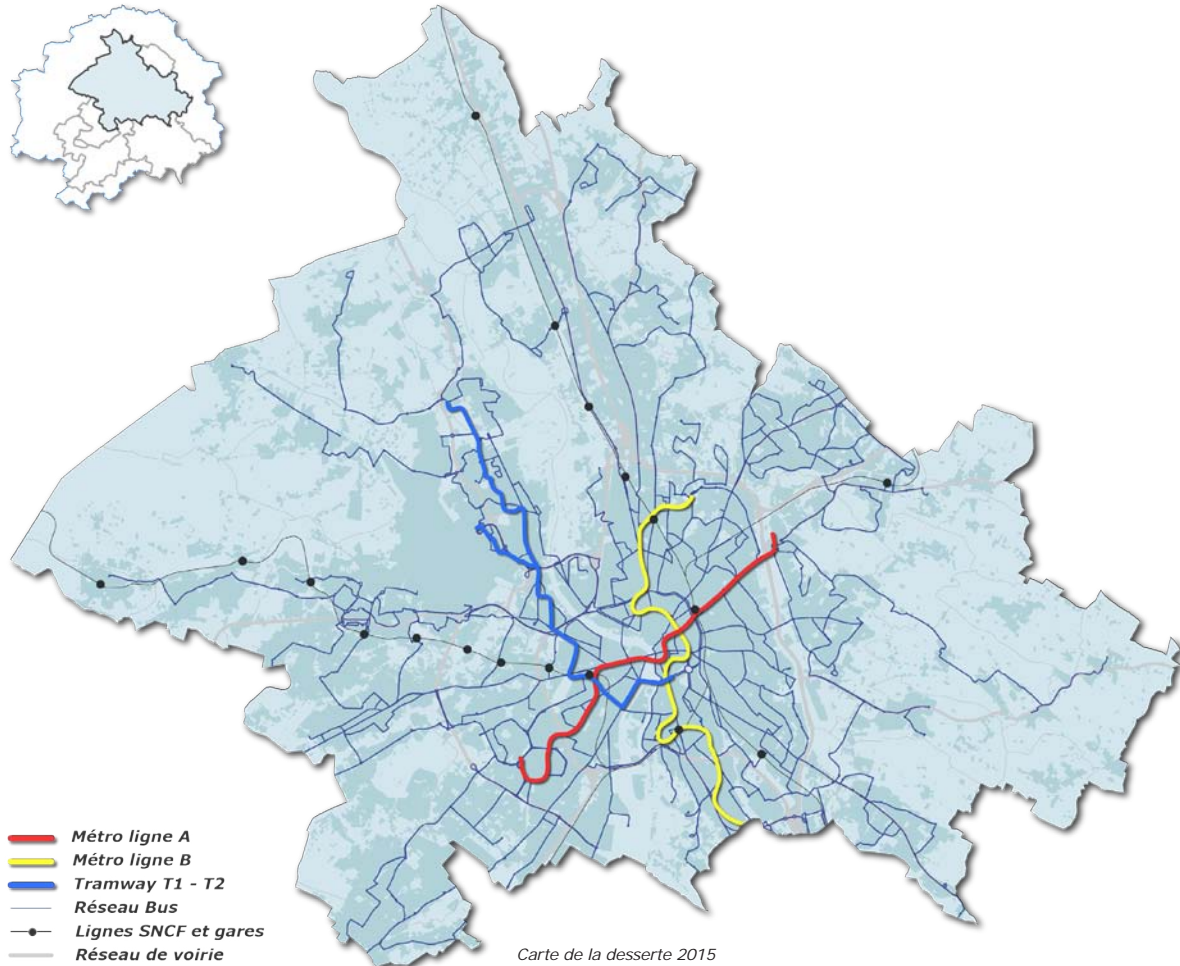


Enquête Ménages Déplacements 2013

Les pratiques de déplacements sur Toulouse Métropole



Le territoire de Toulouse Métropole est desservi (en 2013) par deux lignes de métro, une ligne de tramway, 18 gares SNCF, 93 lignes de bus du réseau Tisséo, un service de TAD, 34 lignes régulières du réseau départemental...

Sur le périmètre de l'Enquête Ménages Déplacements, il accueille 65 % de la population et concerne près de 80% des déplacements (origine et/ou destination).

Plus de 80 % des habitants de Toulouse Métropole y travaillent.

90% des déplacements émis par Toulouse Métropole sont internes à ce territoire.

Les pratiques de déplacements sont très différentes entre Toulouse (40 % des déplacements réalisés en voiture) et les autres communes (72 % des déplacements).

Le périmètre de transport urbain (PTU) sur l'agglomération Toulousaine est composé de 101 communes qui appartiennent à 4 intercommunalités : Toulouse Métropole, SICOVAL, CAM, SITPRT.

	Nombre de communes	Population 2011 *	Emplois **
Toulouse Métropole	37	714 300	515 000
SICOVAL	36	68 900	35 000
CAM	16	73 800	34 000
SITPRT	12	62 100	17 000
Ensemble PTU	101	919 200	601 500
Périmètre EMD	179	1 100 000	632 000

* INSEE

** Emploi non salarié et emploi salarié privé : INSEE 2011 / Emploi public : CLAP 2012

Juin 2015

Quelles pratiques de déplacements ?



déplacements par jour et par personne soit 2 554 000 déplacements réalisés par les habitants de Toulouse Metropole
EMD : 3,8

1,1



voiture par ménage
EMD : 1,26

24 %



de ménages non motorisés

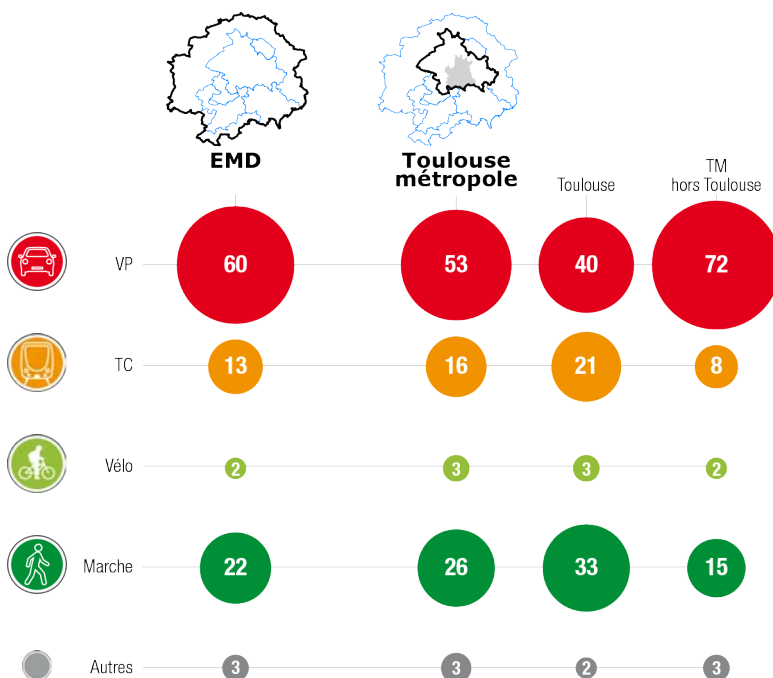
EMD : 19%

47 %

d'abonnés aux transports en commun
EMD : 40%



Quels modes de déplacements par territoire de résidence ?



Quelles durées ? Quelles distances ? pour les habitants de Toulouse Metropole

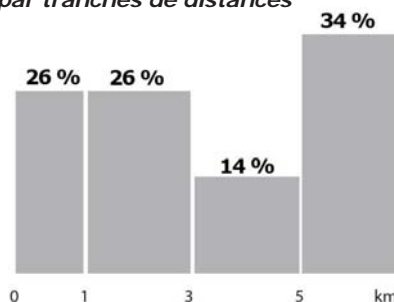


4,8 km



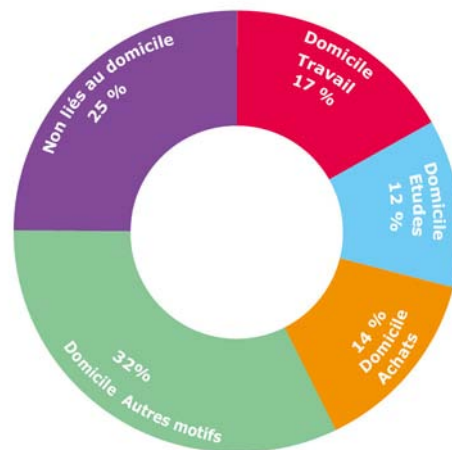
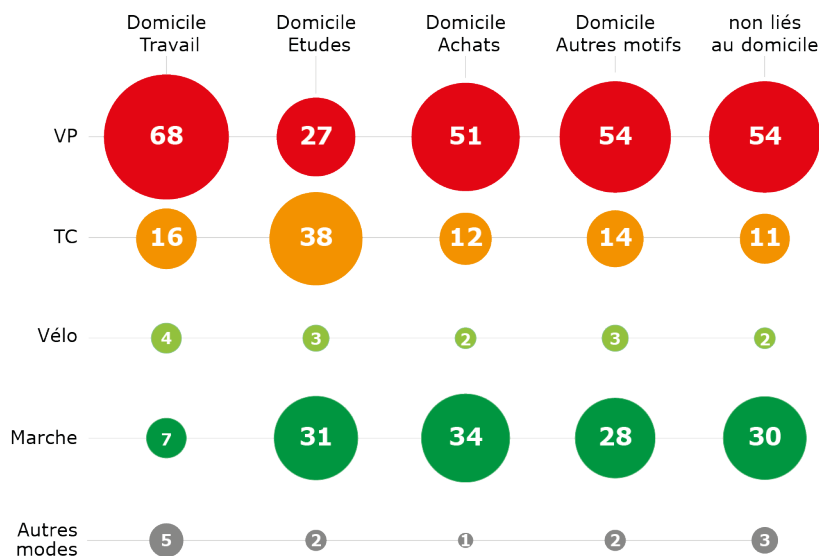
17 min

Répartition des déplacements par tranches de distances



Quels sont les motifs de déplacements des habitants de Toulouse Métropole ?

La voiture est très fortement utilisée pour aller travailler



Où travaillent les habitants de Toulouse Métropole ?

Dans quelle intercommunalité travaillent les habitants de Toulouse Métropole ? (275 000 actifs)

81 % dans Toulouse Métropole

10 % à l'extérieur de l'EMD

4 % dans le SICOVAL

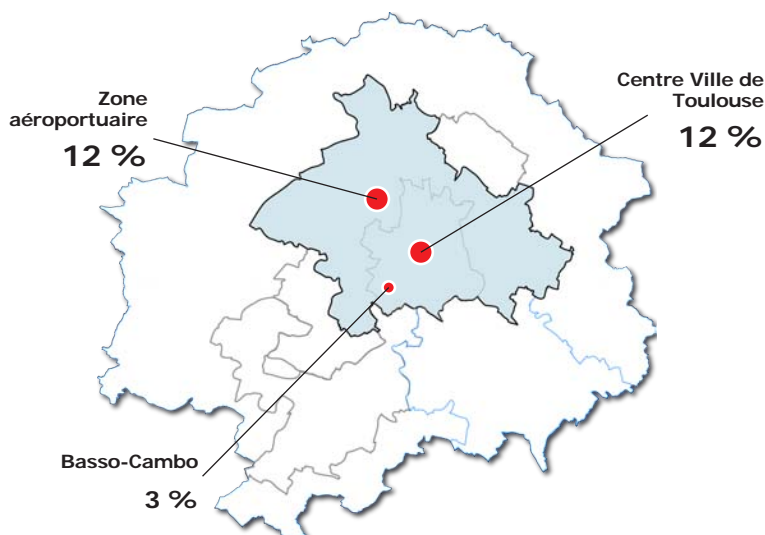
2 % dans la CA du Muretain

2 % dans le reste de l'EMD

1 % dans le SITPRT



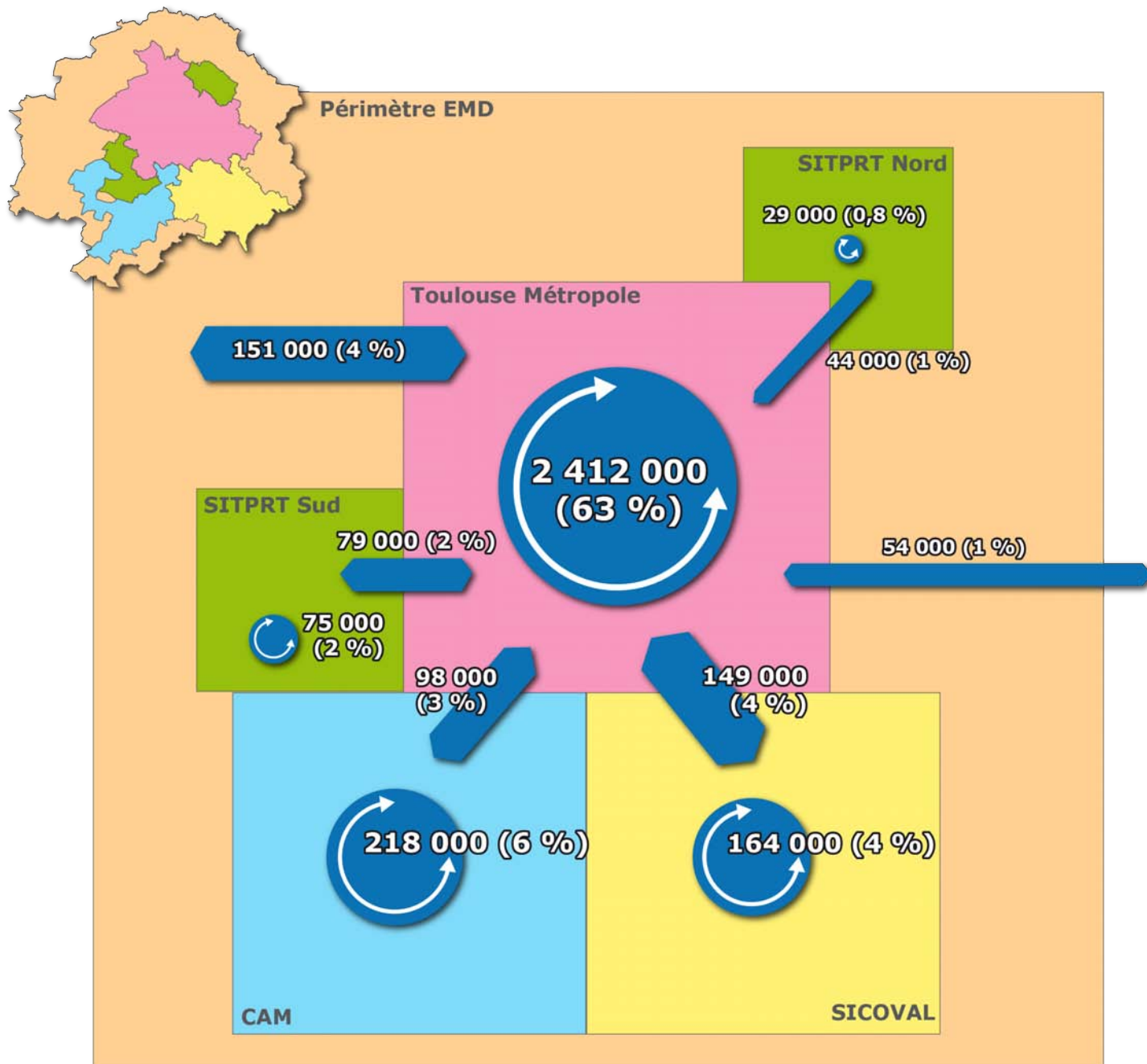
Les 3 principales destinations vers les grands poles d'emplois de l'agglomération pour les habitants de Toulouse Métropole



Flux de déplacements en lien avec les différentes intercommunalités

Sur **3 827 000** déplacements effectués par les habitants de la grande agglomération Toulousaine.

⇒ **2 988 000** en lien avec Toulouse Métropole (Origine et/ou destination) soit 78%



Les résultats des «pratiques de déplacements sur Toulouse Métropole» sont issus de l'Enquête Ménages Déplacements réalisée dans la grande agglomération Toulousaine d'Octobre 2012 à Avril 2013. Cette enquête permet d'obtenir une photographie des déplacements d'une population urbaine, un jour moyen de semaine.