



10 ans d'économie toulousaine

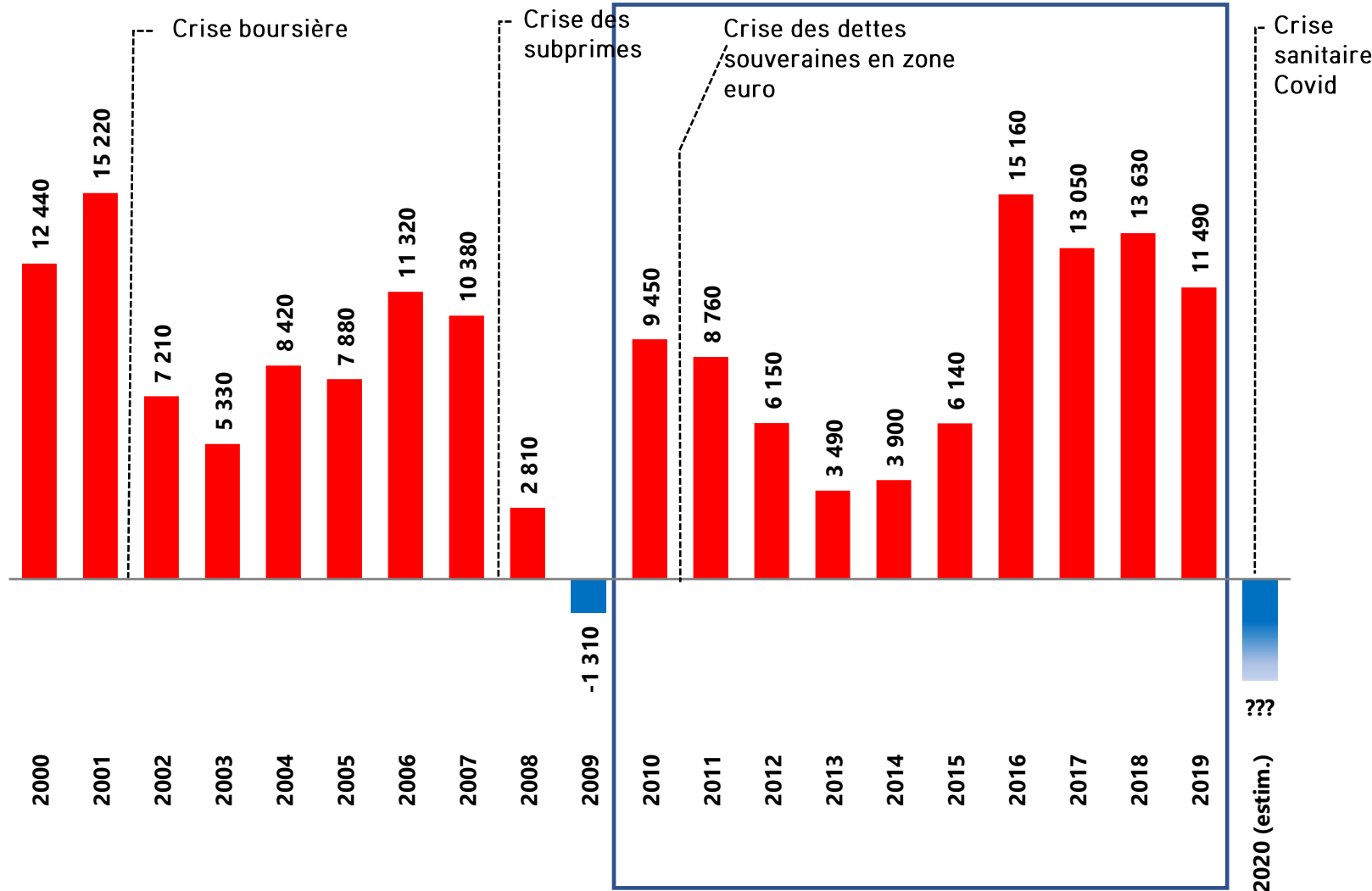
D'une crise à une autre

08 avril 2021

L'aire de Toulouse enregistre des gains d'emplois importants sur la décennie, plus particulièrement forts sur les dernières années

Taux d'évolution annuelle de l'emploi salarié privé depuis 2008

Sources : Acoff, CCI H^{te}-Garonne-Banque de France – Traitement : AUAT



La décennie écoulée, c'est :

- **Un contexte de ruptures technologiques mais aussi de crises sectorielles ou économiques et maintenant sanitaire**
- **Une croissance soutenue de l'emploi avec :**

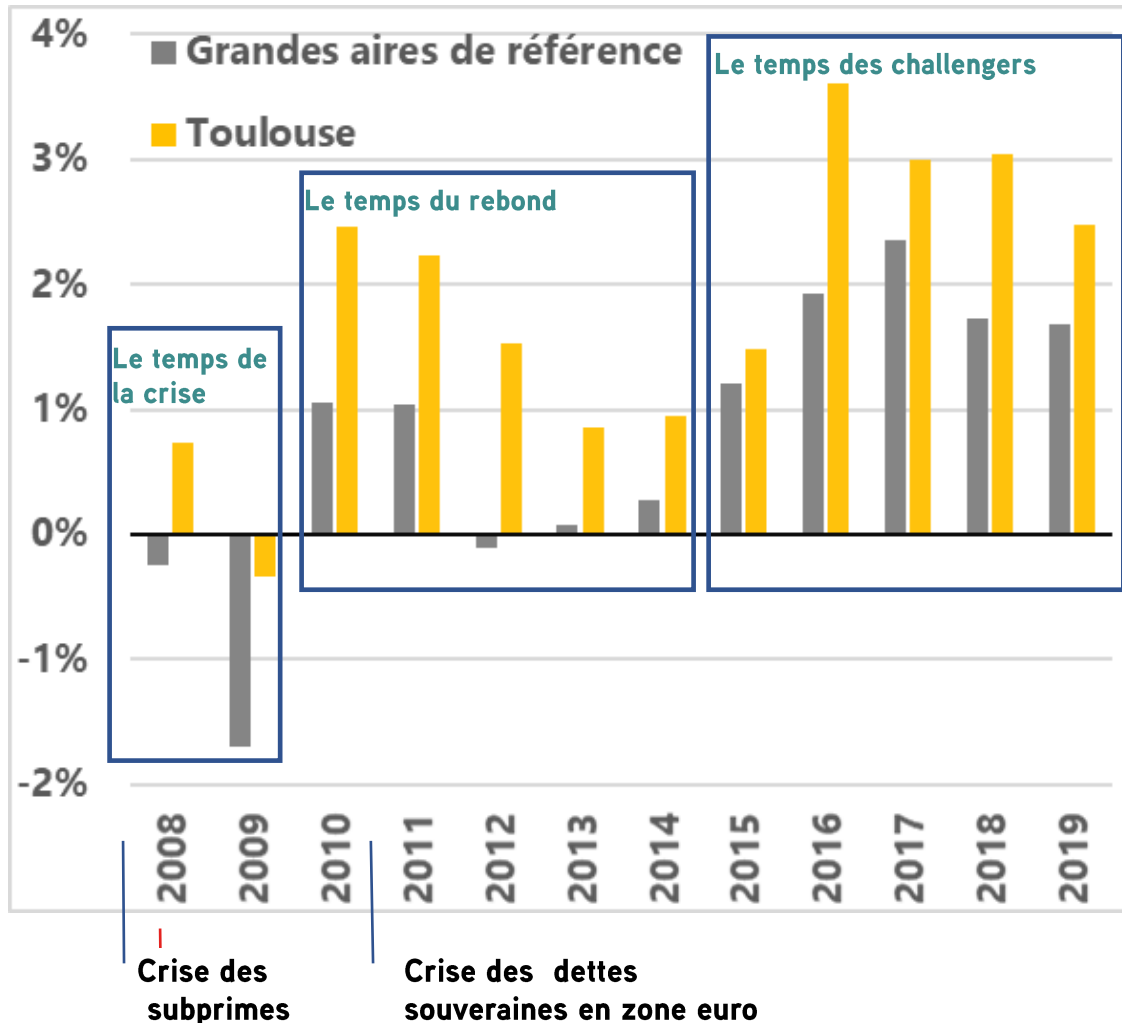
Près de 90 000 emplois supplémentaires en 10 ans (sphère privée)

En moyenne, un gain « net » de 9 000 emplois par an

Un rythme de croissance des emplois plus élevé à Toulouse même si sa marge s'amenuise

Taux d'évolution annuelle de l'emploi salarié privé depuis 2008

Sources : Acoess – Traitement : AUAT



Plans Power 8

Toulouse a indéniablement mieux résisté que toute autre métropole aux effets immédiats de la crise

Les entreprises de l'agglomération toulousaine ont fait le choix (fort) de **préserver leurs compétences et leurs ressources.**

Une dynamique de croissance favorable aux métropoles et grandes agglomérations

Toulouse en bénéficie mais **pas toujours plus que les autres**

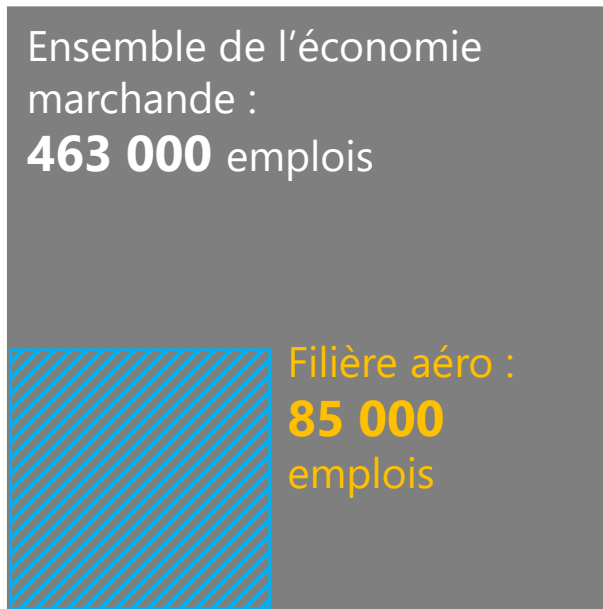
Grandes aires de référence : les 18 plus grandes aires de France hors Paris (Lyon, Aix-Marseille, Lille, Bordeaux, Nantes, Montpellier, Grenoble)

La filière aéronautique et spatiale, un différenciant fort toulousain

Poids de la filière aéronautique et spatiale dans l'aire urbaine de Toulouse

Sources : Acoiss - Traitement : AUAT

... en 2018



18,3% des emplois
(en direct)

... en évolution sur 10 ans



27,4% des gains
d'emplois
(en direct)

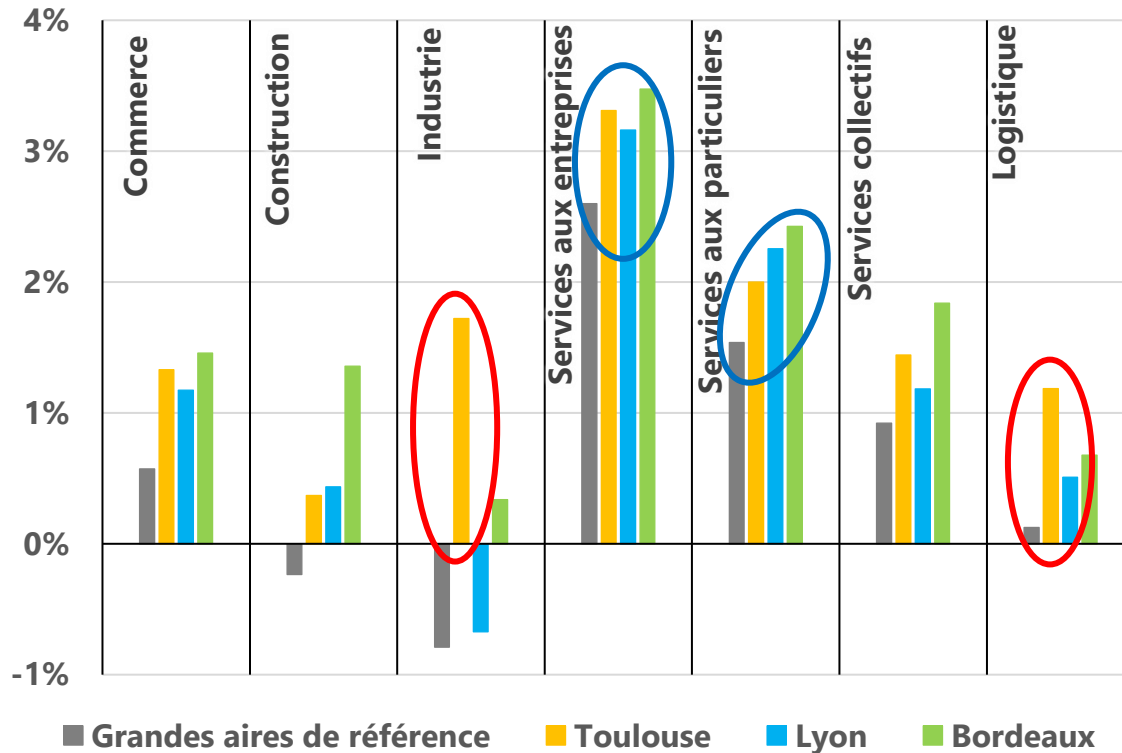
Dans une approche étendue (emplois directs et indirects), l'aéronautique porterait sur 120 000 emplois...

... générant **40%** des gains d'emplois sur la dernière décennie

Dans le sillage de la filière aéronautique et spatiale, les activités de production et de services à la population progressent de concert

Taux d'évolution annuelle de l'emploi salarié privé depuis 2008
par grands secteurs d'activité

Sources : AcoSS – Traitement : AUAT



Serv. aux entreprises + Serv. aux particuliers + Industrie

= ¾ des gains d'emplois privés supplémentaire en une décennie

L'industrie, **un segment essentiel** de l'ADN économique de Toulouse

Des services aux entreprises, couplés à l'industrie, finalement aussi dynamiques qu'ailleurs

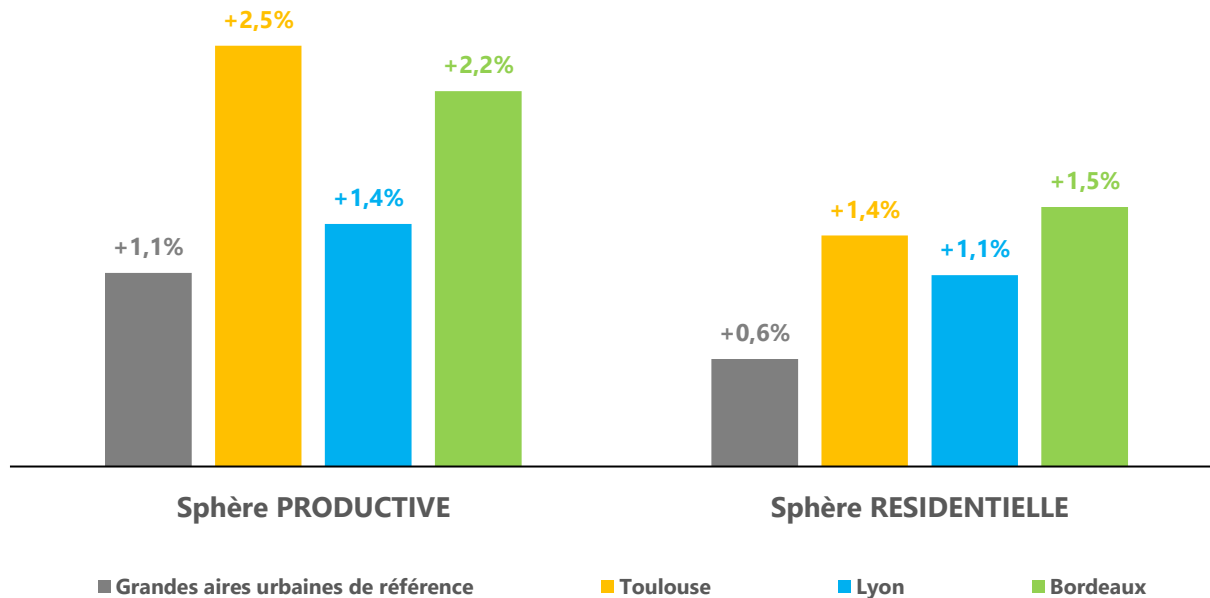
Des services aux particuliers aux évolutions analogues aux autres grandes métropoles

Le site Eurocentre (et d'autres) « dopent » sur la période les activités logistiques et celles de logistique industrielle

Une économie toulousaine à deux moteurs avec des corrélations mais aussi leurs propres spécificités

Taux d'évolution annuelle de l'emploi salarié privé depuis 2008 par sphère économique

Sources : Acoff – Traitement : AUAT



Activités de production et activités de services à la population progressent de concert

Tendance : pour 2 emplois « productifs » supplémentaires, 1 emploi « résidentiel » de plus

Que nous apprend cette décennie d'économie toulousaine ?



Meilleure connaissance des :

- ressorts de la dynamique toulousaine
- spécificités de l'ensemble économique toulousain notamment vis-à-vis des autres métropoles françaises



Encore des « inconnues » dans l'équation économique toulousaine :

- Quels sont les effets d'entraînement du moteur productif sur le résidentiel ? Sont-ils univoques ?
- Quels impacts de la crise actuelle sur l'attractivité toulousaine à moyen terme ?
- En local, quels sont les savoir-faire et les entreprises-pivots pour porter le rebond de l'économie toulousaine ?



ICI . ENSEMBLE . DEMAIN

Merci de votre attention !