

POPULATION

82 582 habitants
en 2020



Part des moins
de 25 ans

28,1 %

25,4 %

Part des plus
de 65 ans

+ 242 habitants par an (sur la période 2009 - 2019)



824 naissances
952 décès

solde naturel
annuel

- 128
habitants



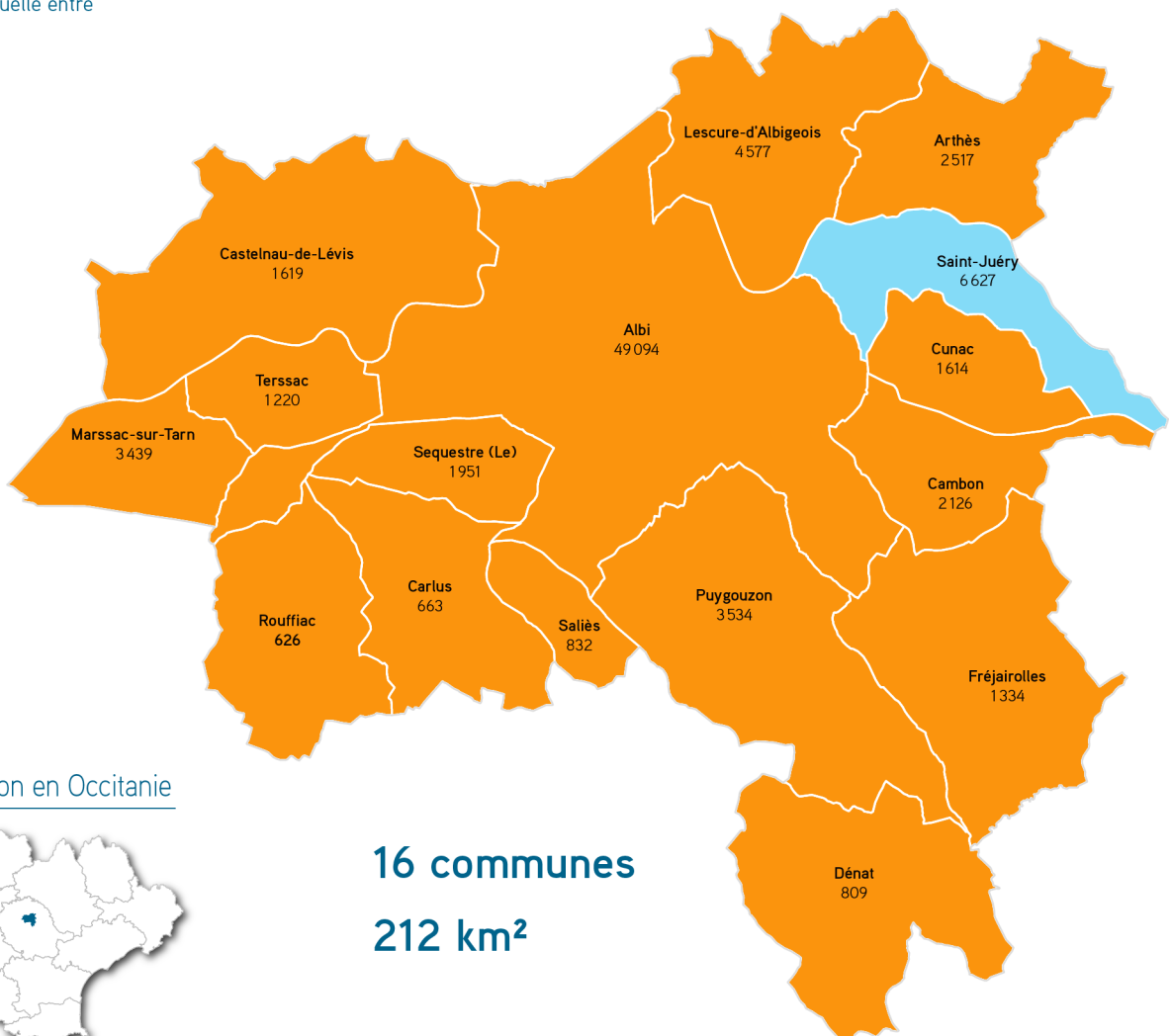
solde migratoire
apparent annuel

+ 370
habitants

Population par commune en 2020

Evolution annuelle entre
2009 et 2019

- Gain
- Perte



Localisation en Occitanie



16 communes
212 km²

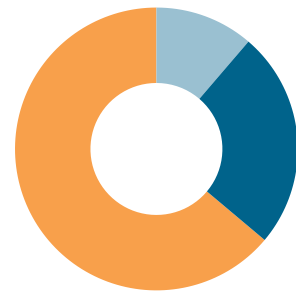
EMPLOI

38 013 emplois
en 2019



+ 85 emplois par an (+ 0,22%)
sur la période 2009 - 2019

Catégories d'emplois



privés 63,9 % non salariés 11,3 % publics 24,8 %

LOGEMENT

45 748 logements
en 2019

64 % de maisons
36 % d'appartements

Autres : 0 % (chambres, foyers, habitations de fortune, pièce indépendante)



Statut d'occupation des résidences principales

propriétaires 56,5 %

locataires (hors HLM) 32,2 %

locataires HLM louée vide 9,8 %

logés à titre gratuit 1,5 %

Taille des résidences principales

1 pièce 6,9 %

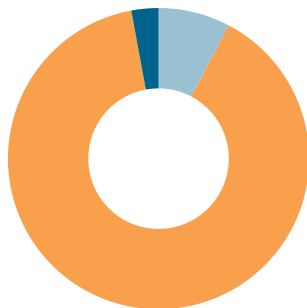
2 pièces 12,2 %

3 pièces 16,1 %

4 pièces 26,2 %

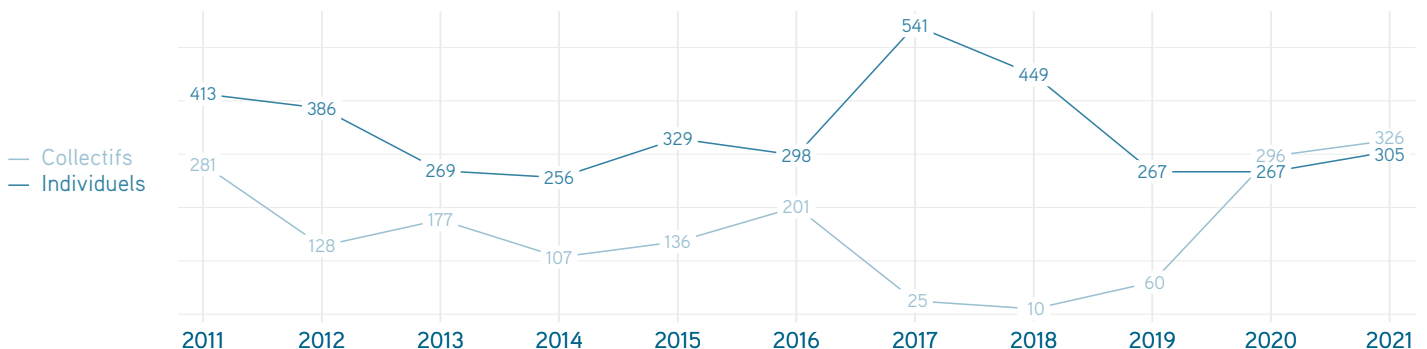
5 pièces et plus 38,5 %

Catégories de logements



résidences principales 89,4 % logements vacants 7,7 % résidences secondaires 2,9 %

Nombre de logements autorisés



Sources : Insee Recensement, Sit@del, AUAT