

POPULATION

41 897 habitants
en 2020



Part des moins
de 25 ans

31,3 %

14,4 %

Part des plus
de 65 ans

+ 634 habitants par an (sur la période 2009 - 2019)



537 naissances
225 décès

solde naturel
annuel

+ 312
habitants



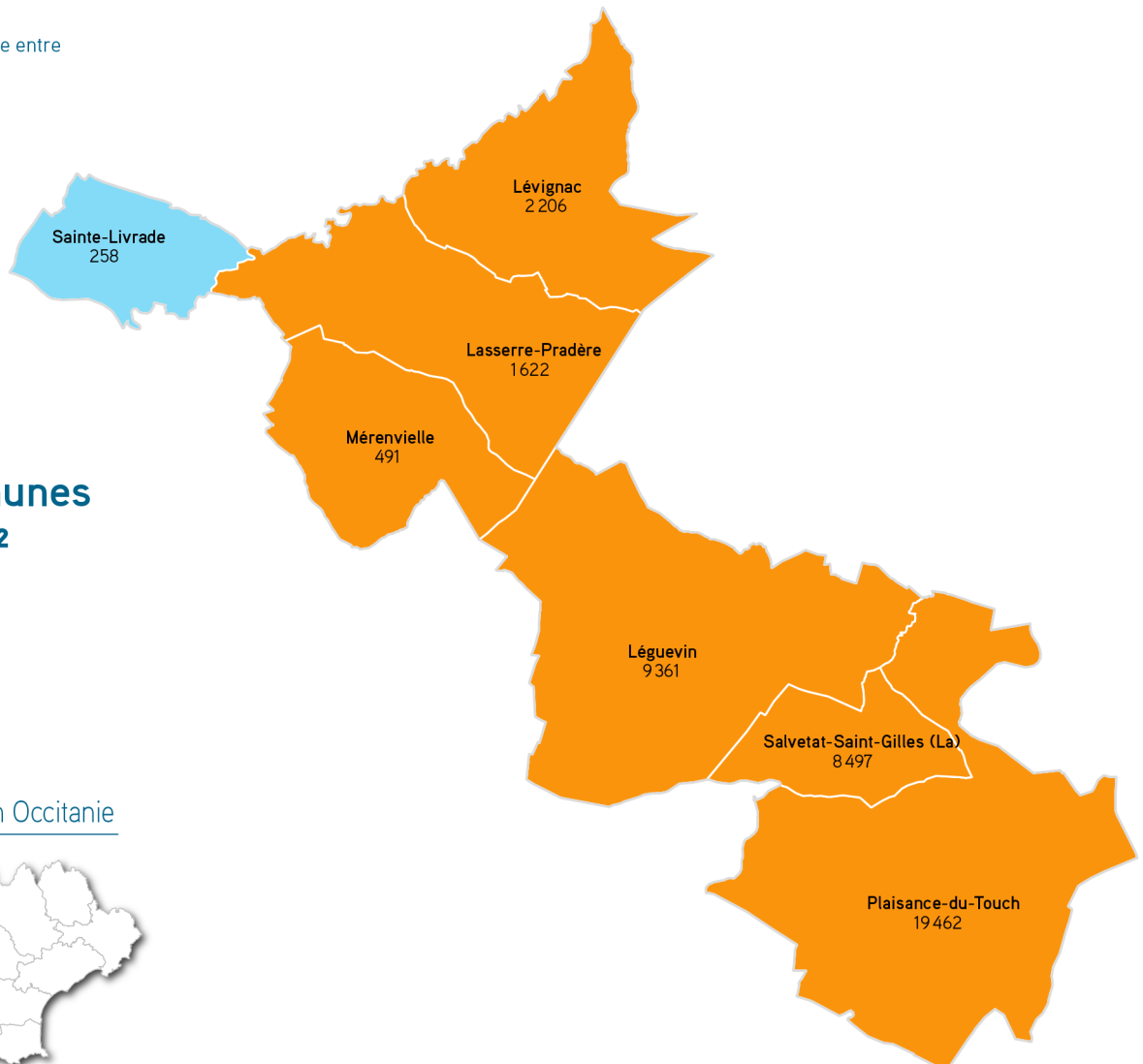
solde migratoire
apparent annuel

+ 322
habitants

Population par commune en 2020

Evolution annuelle entre
2009 et 2019

- Gain
- Perte



7 communes
100 km²

Localisation en Occitanie



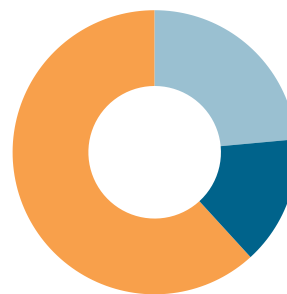
EMPLOI

7 634 emplois
en 2019



+ 129 emplois par an (+ 1,69%)
sur la période 2009 - 2019

Catégories d'emplois



■ privés 61,8 %
 ■ non salariés 23,5 %
 ■ publics 14,7 %

LOGEMENT

18 337 logements
en 2019

74 % de maisons
25 % d'appartements

Autres : 1 % (chambres, foyers, habitations de fortune, pièce indépendante)



Statut d'occupation des résidences principales

propriétaires 67,4 %

locataires (hors HLM) 19,5 %

locataires HLM louée vide 12 %

logés à titre gratuit 1,1 %

Taille des résidences principales

1 pièce 0,6 %

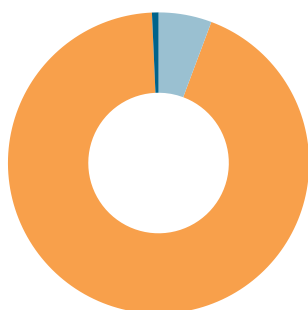
2 pièces 9,6 %

3 pièces 16 %

4 pièces 28,8 %

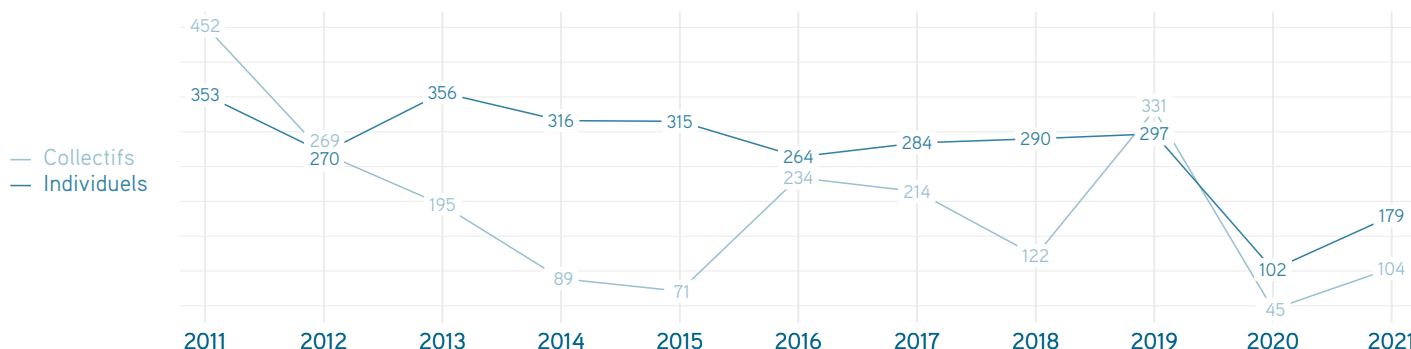
5 pièces et plus 45 %

Catégories de logements



■ résidences principales 93,6 %
 ■ logements vacants 5,7 %
 ■ résidences secondaires 0,7 %

Nombre de logements autorisés



Sources : Insee Recensement, Sit@del, AUAT