

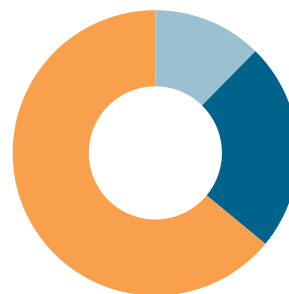
EMPLOI

52 819 emplois
en 2019



- 186 emplois par an (- 0,35%)
sur la période 2009 - 2019

Catégories d'emplois



■ privés 64 %
 ■ non salariés 12,4 %
 ■ publics 23,6 %

LOGEMENT

73 286 logements
en 2019

55 % de maisons
44 % d'appartements

Autres : 1 % (chambres, foyers, habitations de fortune, pièce indépendante)



Statut d'occupation des résidences principales

propriétaires 58,1 %

locataires (hors HLM) 25,9 %

locataires HLM louée vide 14,2 %

logés à titre gratuit 1,9 %

Taille des résidences principales

1 pièce 4,5 %

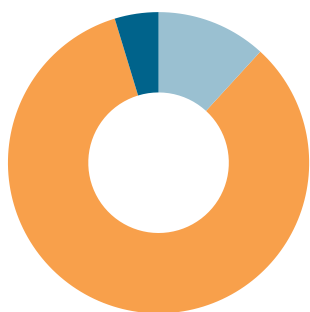
2 pièces 10,6 %

3 pièces 21,5 %

4 pièces 27,2 %

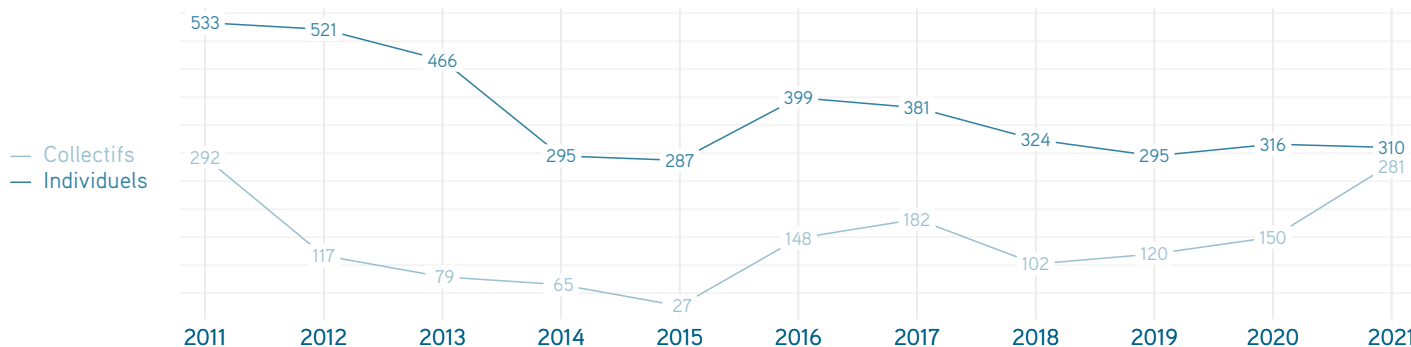
5 pièces et plus 36,2 %

Catégories de logements



■ résidences principales 83,5 %
 ■ logements vacants 11,8 %
 ■ résidences secondaires 4,7 %

Nombre de logements autorisés



Sources : Insee Recensement, Sit@del, AUAT