

POPULATION

806 503 habitants
en 2020



Part des moins
de 25 ans

33,5 %

14,9 %

Part des plus
de 65 ans

+ 9 591 habitants par an (sur la période 2009 - 2019)



10 878
naissances
4 890 décès

solde naturel
annuel

+ 5 988
habitants



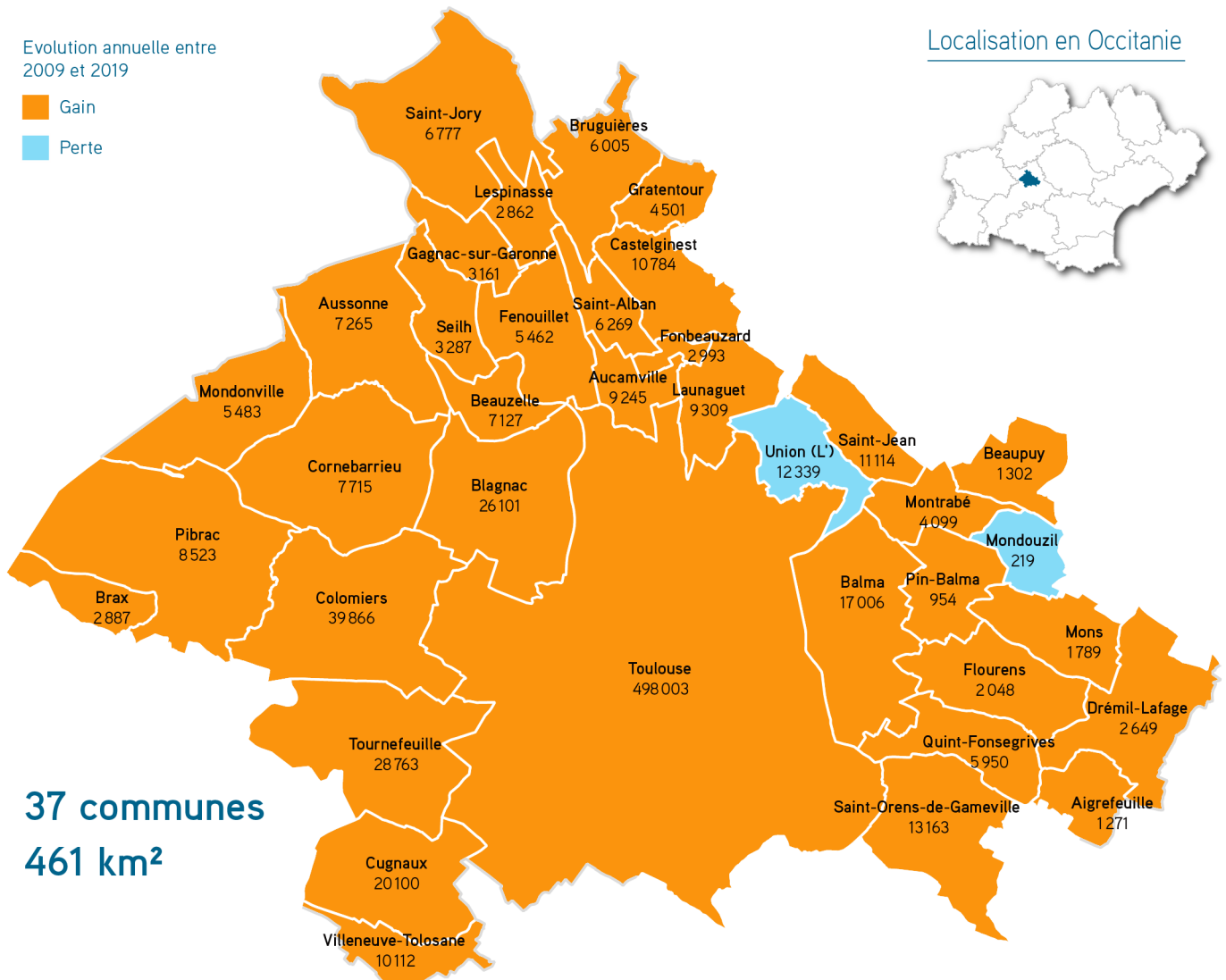
solde migratoire
apparent annuel

+ 3 603
habitants

Population par commune en 2020

Evolution annuelle entre
2009 et 2019

- Gain
- Perte



Localisation en Occitanie



37 communes
461 km²

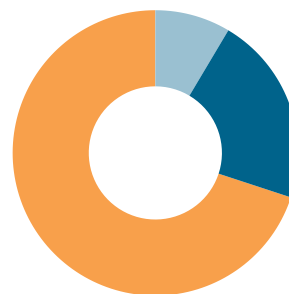
EMPLOI

477 225 emplois
en 2019



+ 6 213 emplois par an (+ 1,3%)
sur la période 2009 - 2019

Catégories d'emplois



LOGEMENT

444 622 logements
en 2019

30 % de maisons
69 % d'appartements

Autres : 1 % (chambres, foyers, habitations de fortune, pièce indépendante)



Statut d'occupation des résidences principales

locataires (hors HLM) 43,4 %

propriétaires 41,5 %

locataires HLM louée vide 13,1 %

logés à titre gratuit 1,9 %

Taille des résidences principales

1 pièce 11,7 %

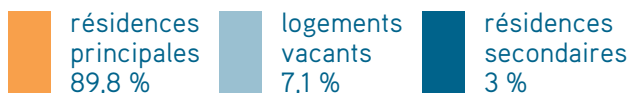
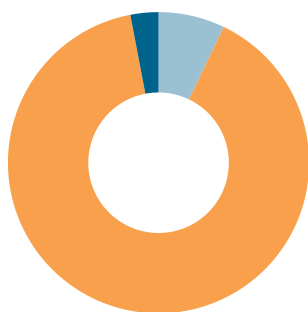
2 pièces 20,6 %

3 pièces 24,7 %

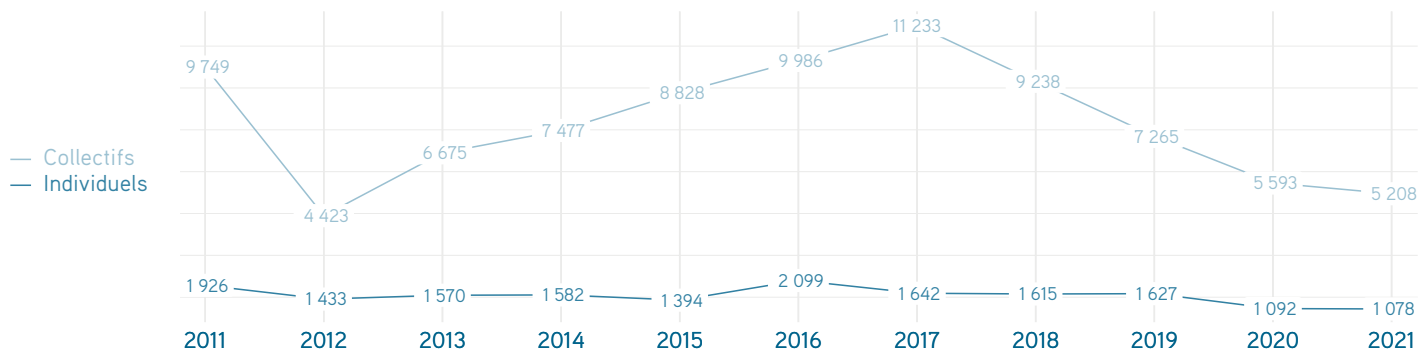
4 pièces 21,4 %

5 pièces et plus 21,7 %

Catégories de logements



Nombre de logements autorisés



Sources : Insee Recensement, Sit@del, AUAT