

POPULATION

74 603 habitants
en 2020



Part des moins
de 25 ans

27,1 %

24 %

Part des plus
de 65 ans

+ 804 habitants par an (sur la période 2009 - 2019)



835 naissances
824 décès

solde naturel
annuel

+ 11
habitants



solde migratoire
apparent annuel

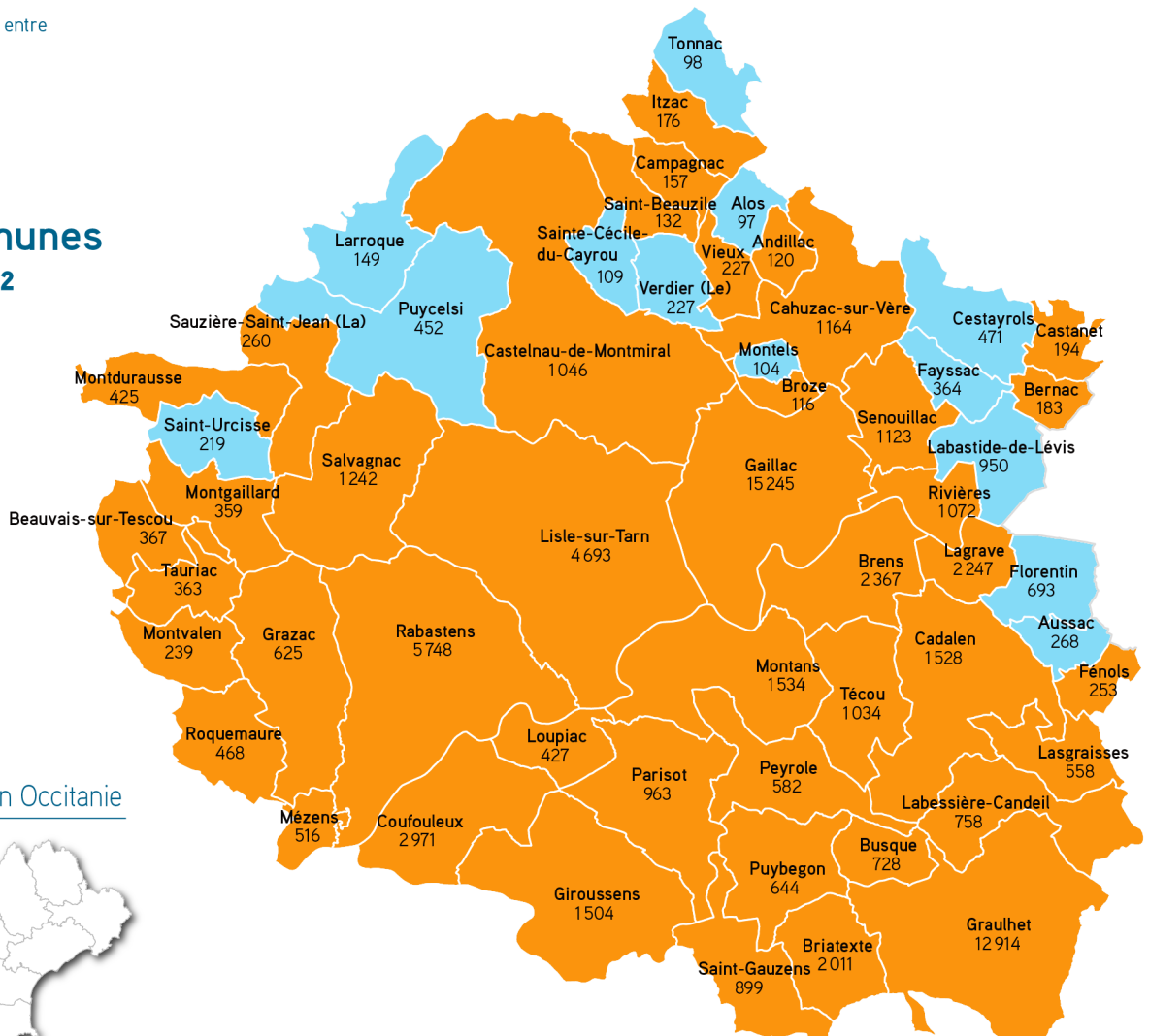
+ 793
habitants

Population par commune en 2020

Evolution annuelle entre
2009 et 2019

- Gain
- Perte

56 communes
1149 km²



Localisation en Occitanie



EMPLOI

20 169 emplois
en 2019



+ 85 emplois par an (+ 0,42%)
sur la période 2009 - 2019

Catégories d'emplois



privés 53,4 % non salariés 27,6 % publics 19 %

LOGEMENT

37 573 logements
en 2019

85 % de maisons
14 % d'appartements

Autres : 1 % (chambres, foyers, habitations de fortune, pièce indépendante)



Statut d'occupation des résidences principales

propriétaires 70,6 %

locataires (hors HLM) 21,9 %

locataires HLM louée vide 5,2 %

logés à titre gratuit 2,3 %

Taille des résidences principales

1 pièce 1 %

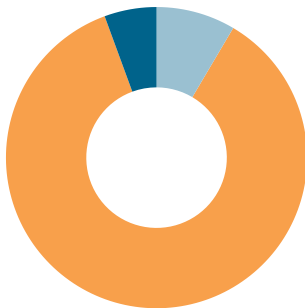
2 pièces 6,1 %

3 pièces 14,2 %

4 pièces 29,6 %

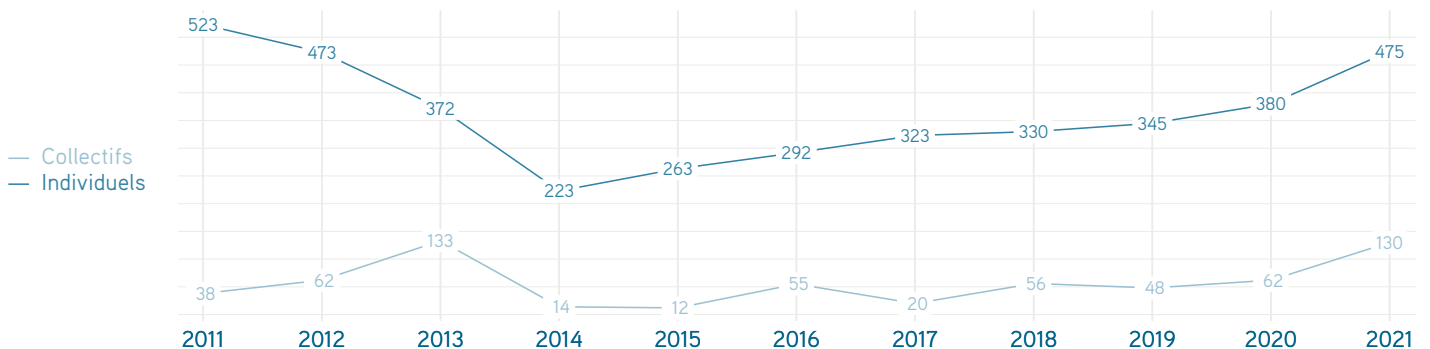
5 pièces et plus 49,2 %

Catégories de logements



résidences principales 85,9 % logements vacants 8,5 % résidences secondaires 5,6 %

Nombre de logements autorisés



Sources : Insee Recensement, Sit@del, AUAT