

The logo for AUAT (Agence d'urbanisme et d'aménagement) features the letters 'AUAT' in a bold, black, sans-serif font. To the left of the text is a red rectangular block with a white diagonal line running from the top-left corner to the bottom-right corner.The title 'TRAJECTOIRES 2023' is written in a white, bold, sans-serif font. It is centered within a solid teal rectangular background that is positioned over a sunset landscape image.

#social



Claire Gellereau
Chargée de projets



Marie Molinier
Chargée de projets

Les vulnérabilités des jeunesses toulousaines

Présentation et contexte de l'étude

Une étude qui s'inscrit :

- dans un contexte national de crise sanitaire où les situations des jeunes ont été mises en évidence
- dans un contexte local où s'est révélé nécessaire d'avoir des éléments sur les situations des **jeunes de Toulouse Métropole**

Une étude en deux temps :

- présentation des caractéristiques des jeunesses de Toulouse Métropole et en particulier celles des jeunes adultes (16-25 ans)
- identification des risques de vulnérabilité face à l'emploi, au logement, à la santé et à l'alimentation des jeunes du territoire

Des sources variées :

- données de l'INSEE (recensement, millésime 2018) et d'autres organismes (Rectorat Académie de Toulouse, Tisseo, Caf Haute-Garonne, etc.)
- des entretiens réalisés avec des professionnels
- des sources documentaires : rapports d'activité, études, enquêtes, rapports pour des commissions, etc.

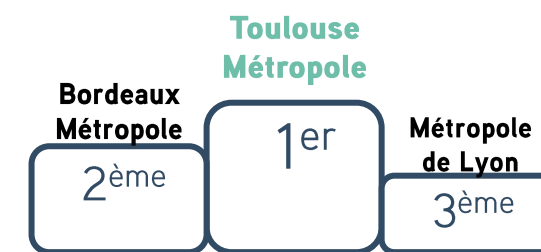
Une métropole parmi les plus jeunes de France

277 800 jeunes de moins de 26 ans à Toulouse Métropole, soit un habitant sur trois

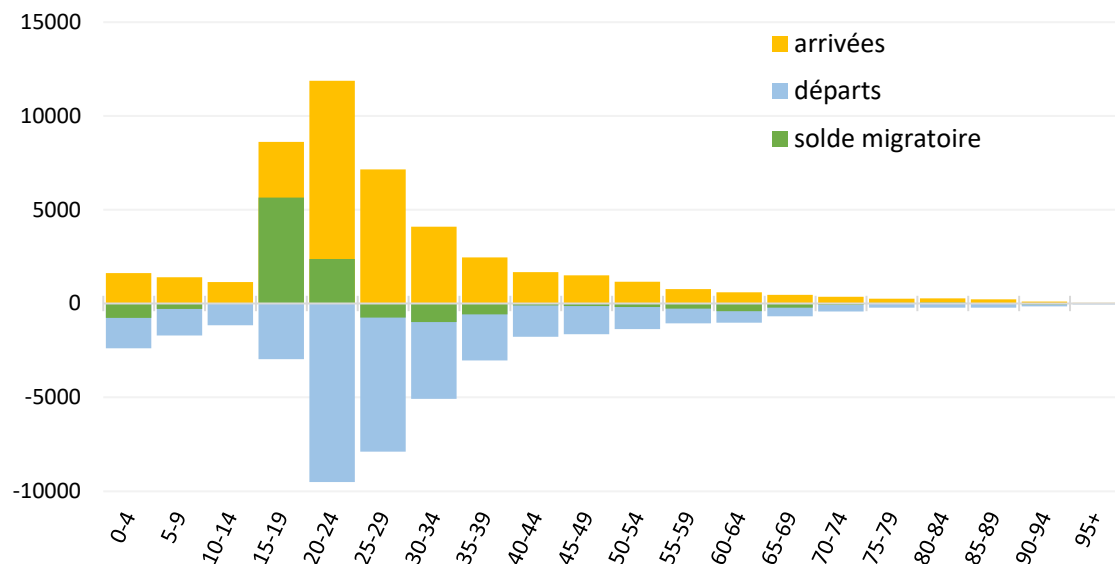


Première métropole de France concernant la part de 16-25 ans (18%)

Les 16-25 ans



Arrivées/départs à Toulouse Métropole par âge (hors échanges avec l'étranger)



L'attractivité résidentielle du territoire est portée par les jeunes adultes

⇒ Ils représentent six nouveaux arrivants sur dix

Trois grands profils de jeunes adultes



96 900 élèves ou étudiants

65% ne vivent plus chez leurs parents
9% travaillent hors cadre de leurs études

Top 3 des professions les plus occupées :

1. Serveur
2. Garde d'enfant(s)
3. Caissier



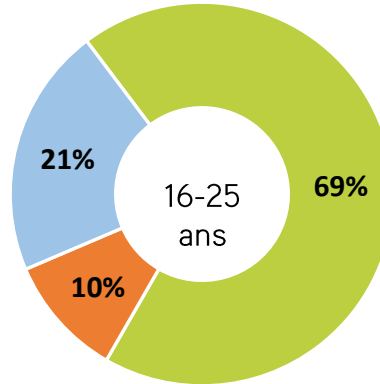
29 900 actifs en emploi

80% ne vivent plus chez leurs parents
64% sont en CDI
17% de cadres (contre 33% des actifs de 26 ans ou plus)



14 500 jeunes en difficultés d'insertion

58% ne vivent plus chez leurs parents
28% n'ont pas de diplôme (contre 14% des jeunes non NEET)
17% sont en recherche d'emploi depuis plus d'un an
21% sont locataires du parc social

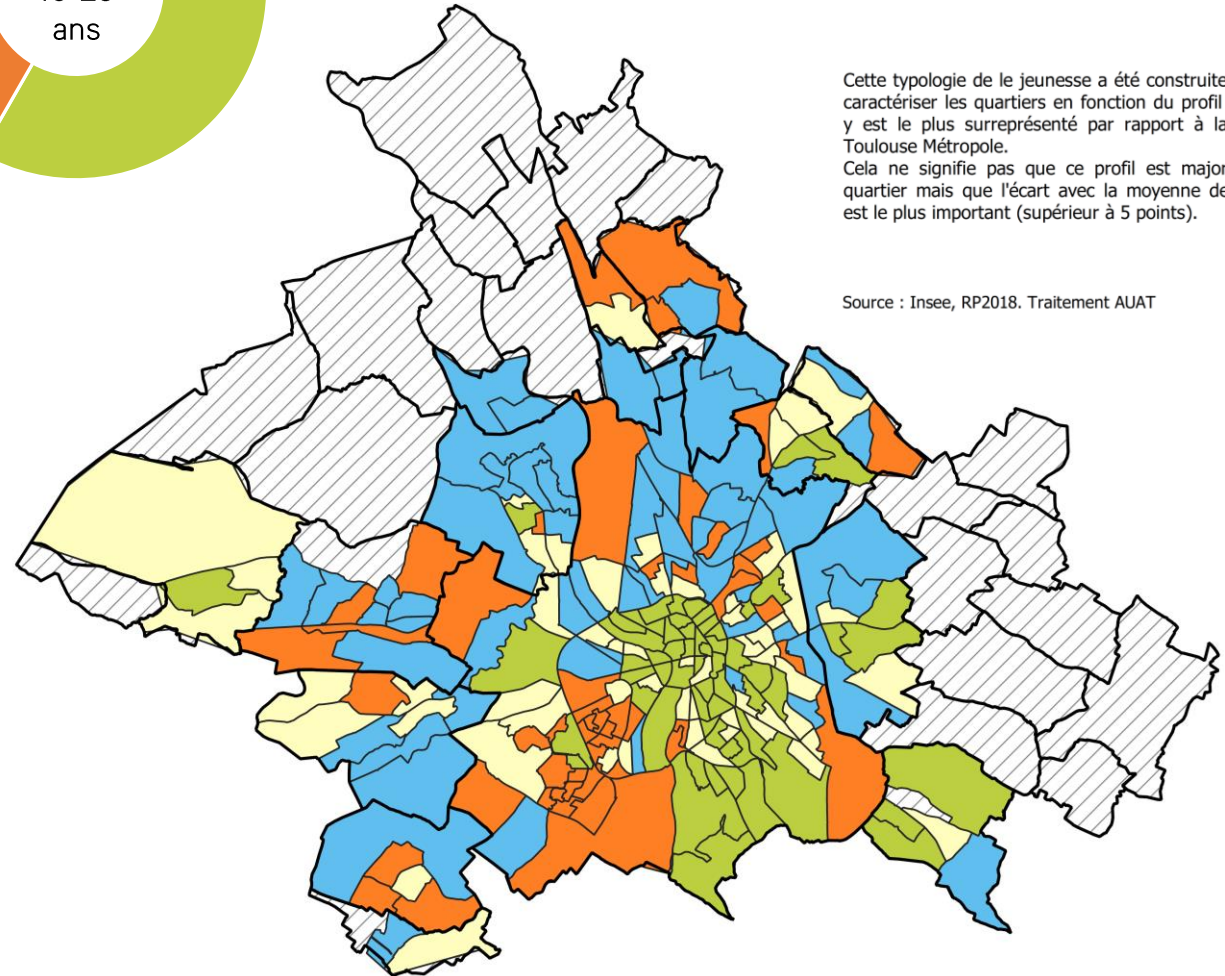


Profils de jeunes surreprésentés par rapport à la moyenne de Toulouse Métropole

- Elèves, étudiants
- Jeunes actifs
- Jeunes en difficultés d'insertion
- Répartition similaire à celle de TM
- Données indisponibles (secret statistique)

Cette typologie de la jeunesse a été construite de manière à caractériser les quartiers en fonction du profil de jeunes qui y est le plus surreprésenté par rapport à la moyenne de Toulouse Métropole. Cela ne signifie pas que ce profil est majoritaire dans le quartier mais que l'écart avec la moyenne de la métropole est le plus important (supérieur à 5 points).

Source : Insee, RP2018. Traitement AUAT



Les 16-25 ans : quels risques de vulnérabilité ?

Les 16-25 ans :

- Une tranche d'âge qui borne les interventions de certains acteurs et l'accès à des dispositifs
- Une majorité sociale « de fait » à partir de 25 ans

La vulnérabilité (sociale) :

- Un concept du sociologue Robert Castel
- Se situe entre la zone d'intégration et la zone de désaffiliation
- Concerne les personnes pour lesquelles il est difficile de mobiliser les réseaux de sociabilités primaires (ex : la famille) et dont les protections secondaires sont insuffisantes (ex : minima sociaux, pension retraite insuffisante, etc.)

Les étudiants, un risque accru de vulnérabilité

La crise a fait basculer de nombreux étudiants dans la vulnérabilité

Profil déjà fragile avant crise

De faibles ressources économiques...

- Un étudiant sur deux dispose de moins de 600€ par mois, toutes sources de revenus confondues

... qui impactent le rapport au logement

- Loyer médian d'un T1 à Toulouse s'élève à 439€

Des emplois particulièrement impactés par les périodes de confinement

- Un étudiant sur cinq travaille à côté de ses études
- Top 3 des job étudiants les plus fréquents : serveur, garde d'enfant(s), vente en magasin

Pas d'amortisseur contre la pauvreté (RSA, chômage)

Forte hausse du recours à l'aide alimentaire

Des jeunes actifs également impactés

Une précarisation des parcours des jeunes actifs

En théorie le profil le moins à risque ...

... mais une entrée dans le monde du travail rendue plus compliquée par la crise

Des parcours professionnels plus fragmentés

Un accès au logement plus facile que pour les étudiants mais qui demeure compliqué (revenus insuffisants, contrats de courtes durées, etc.)

Des protections secondaires réduites (droits au chômage, aides au logement)

Une moindre connaissance des dispositifs d'aides qui leurs sont dédiés

Des difficultés d'insertion qui se renforcent

Les NEET se sont éloignés des dispositifs d'aides avec la crise

Les jeunes en difficultés d'insertion (aussi appelés NEET) ne sont ni en études, ni en formation, ni en emploi

- Pour une partie des jeunes, cette situation est transitoire, entre l'obtention du diplôme et le premier emploi
- Pour une autre partie elle est plus ancienne et fait de ces jeunes une catégorie cible de l'action publique

Un profil déjà vulnérable avant crise, avec un cumul de difficultés économiques, sociales et familiales...

... mais plus suivi par des travailleurs sociaux que les autres profils

Un risque accru de basculer vers la zone de désaffiliation suite aux périodes de confinement qui les ont éloignés des dispositifs d'aides

En conclusion

Les jeunes adultes de la Métropole vivent des situations différentes, face à l'emploi, au logement, à la santé et à la précarité alimentaire.

On remarque que la crise sanitaire :

- est venue fragiliser des jeunes étudiants ou actifs qui s'en sortaient jusqu'ici
- est venue renforcer des situations de vulnérabilités pour des jeunes qui étaient déjà en difficulté (étudiants précaires, jeunes en difficultés d'insertion, jeunes sans emploi)
- a mis un coup de projecteur sur les situations de mal-être et les problématiques des jeunes (éco-anxiété, parcours scolaires, précarité, confiance en l'avenir)

Questions / Réponses



Merci de votre attention