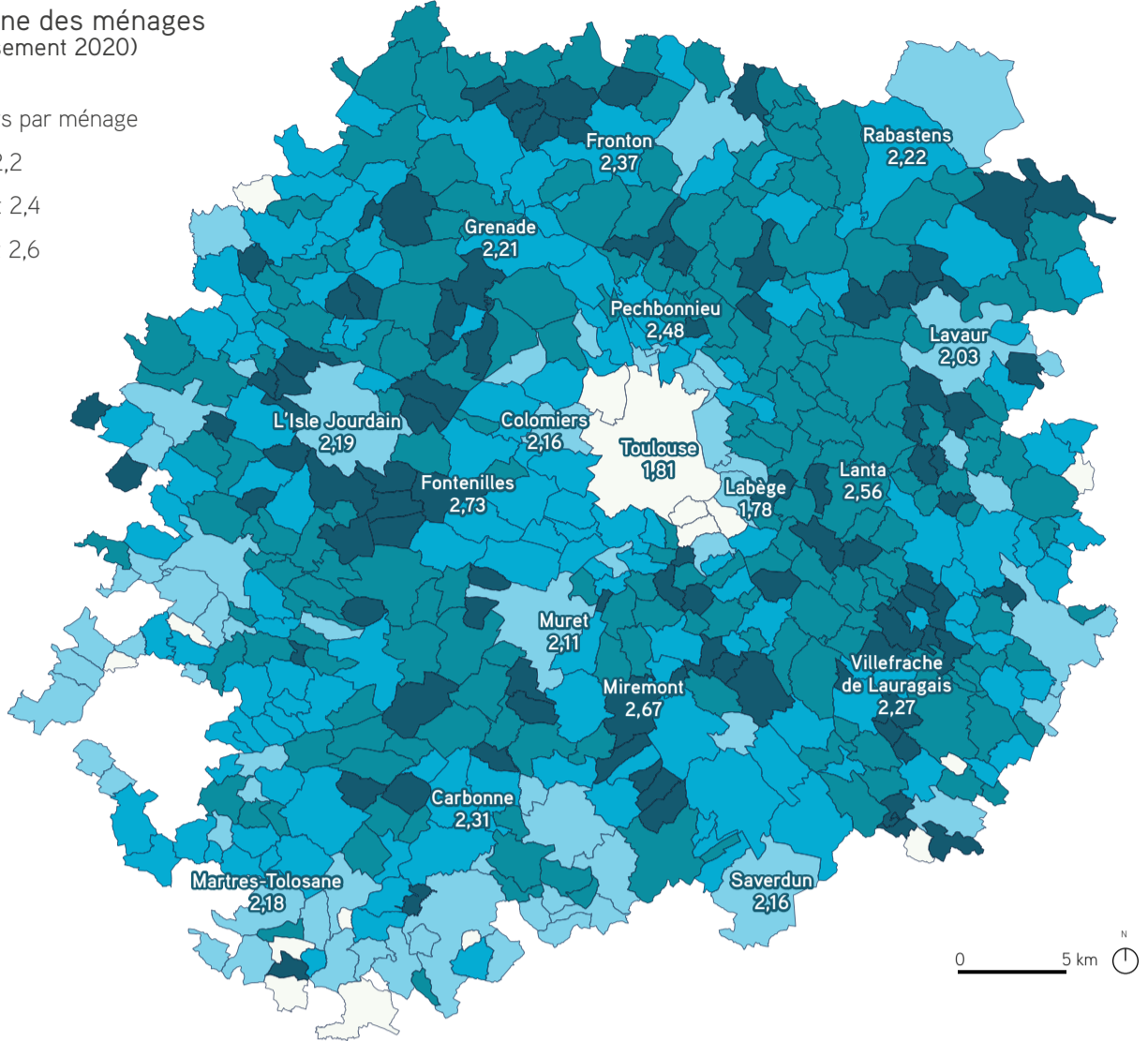


# 360 | TAILLE MOYENNE DES MÉNAGES DANS L'AIRE D'ATTRACTION DE TOULOUSE

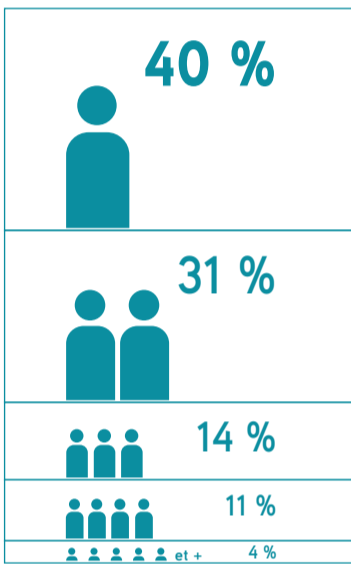
mars 2024

Taille moyenne des ménages (INSEE, recensement 2020)

- < 2 habitants par ménage
- Entre 2 et 2,2
- Entre 2,2 et 2,4
- Entre 2,4 et 2,6
- 2,6 ou plus



### Une majorité de petits ménages

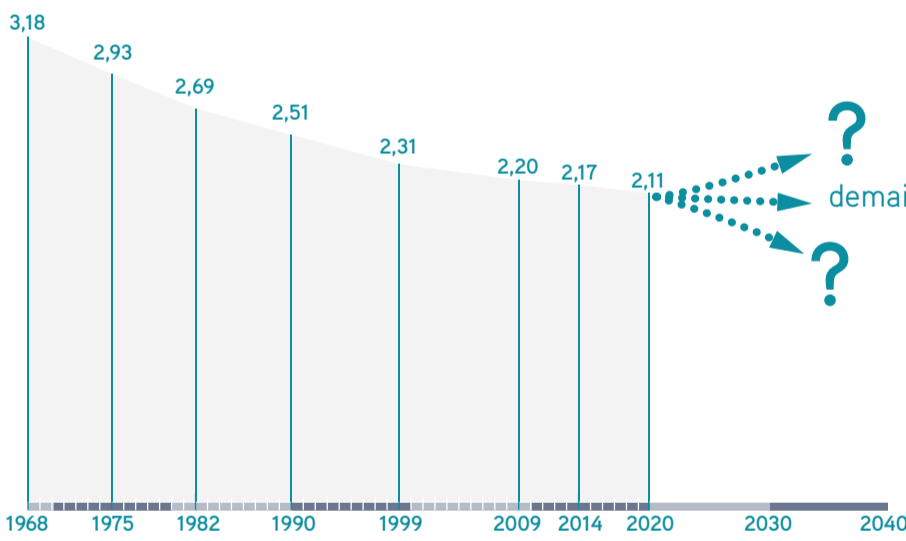


### Aires d'attractions : des ménages plus petits dans celle de Toulouse



## UNE TAILLE MOYENNE DES MÉNAGES QUI DIMINUE DEPUIS LES ANNÉES 60

Évolution de la taille moyenne des ménages dans l'aire d'attraction de Toulouse



**-34 %**  
au cours des 50 dernières années

Une conséquence directe sur les besoins en logements

Pour une population de 10 000 habitants, le passage d'une taille moyenne des ménages de 2,20 à 2,11 suppose la production de 200 logements supplémentaires à population constante.

## QUI S'EXPLIQUE PAR L'ÉVOLUTION DES MODES DE VIE

**Fin de la cohabitation intergénérationnelle**  
**+69 400 personnes seules entre 2009 et 2020 (+34%)**

**Fragilisation des unions**  
**+17 600 familles monoparentales entre 2009 et 2020 (+37%)**

**Forte attractivité du territoire auprès des jeunes adultes, vivant souvent seuls, pour les études ou le travail**

**La moitié des personnes qui emménagent dans une commune de l'aire d'attraction est âgée de 15 à 29 ans (55%) et un arrivant sur trois est une personne seule.**

**Viellissement de la population, allongement de l'espérance de vie, augmentation des situations de veuvage**

**+61 400 habitants âgés de 65 ans ou plus entre 2009 et 2020 (+35%)**