

POPULATION

83 240 habitants
en 2021



Part des moins
de 25 ans

28,1 %

25,7 %

Part des plus
de 65 ans

+ 246 habitants par an (sur la période 2010 - 2020)



814 naissances
961 décès

solde naturel
annuel

- 148
habitants



solde migratoire
apparent annuel

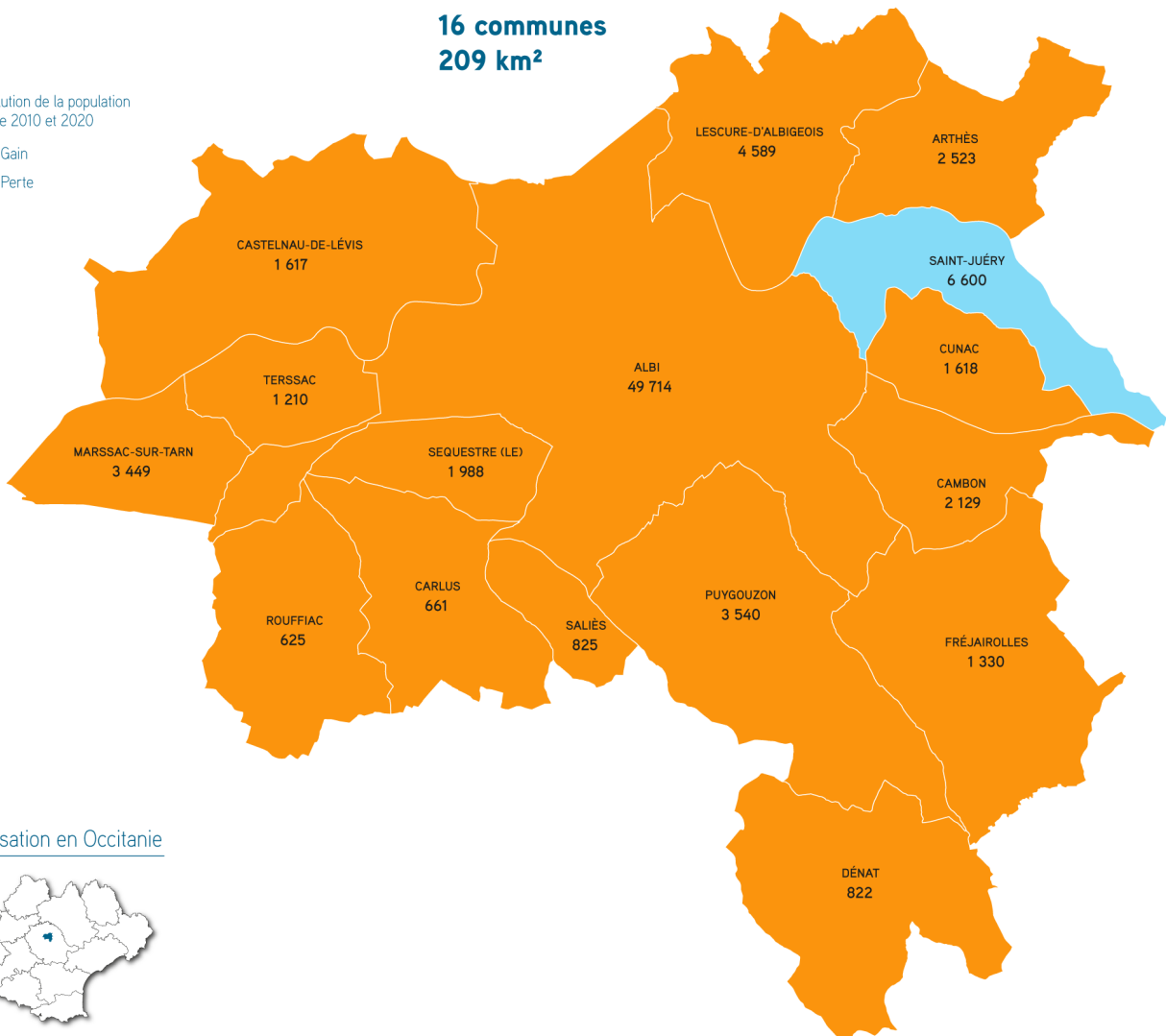
+ 394
habitants

Population par commune en 2021

16 communes
209 km²

Evolution de la population
entre 2010 et 2020

- Gain
- Perte



Localisation en Occitanie



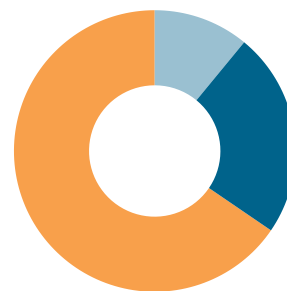
EMPLOI

38 821 emplois
en 2020



+ 163 emplois par an (+ 0,42%)
sur la période 2010 - 2020

Catégories d'emplois



LOGEMENT

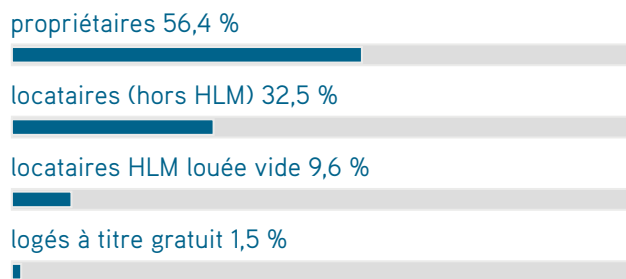
46 068 logements
en 2020

64 % de maisons
36 % d'appartements

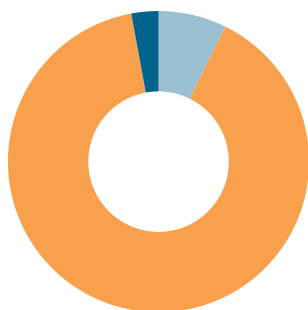
Autres : 0 % (chambres, foyers, habitations de fortune, pièce indépendante)



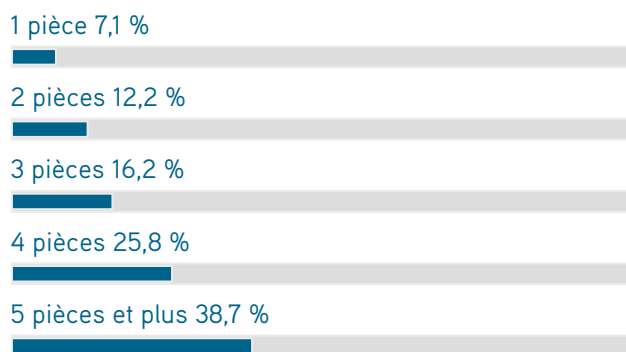
Statut d'occupation des résidences principales



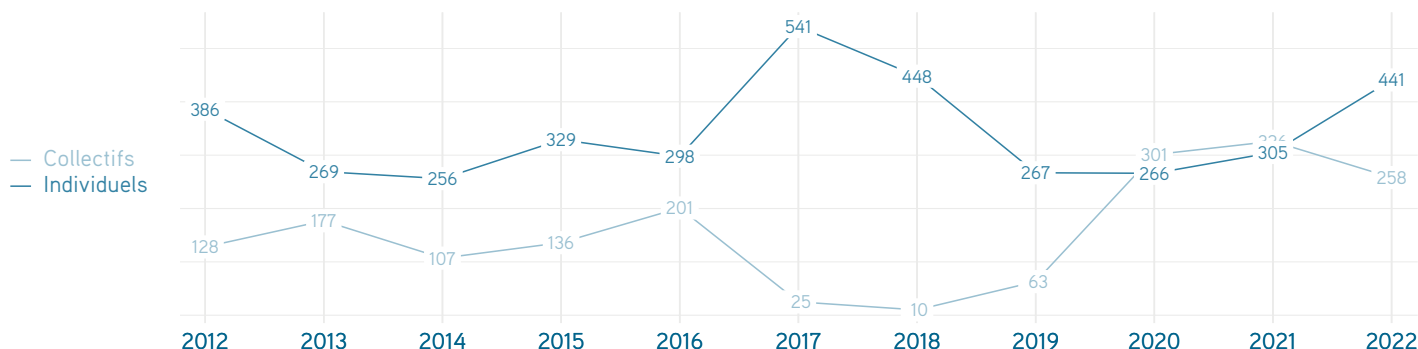
Catégories de logements



Taille des résidences principales



Nombre de logements autorisés



Sources : Insee Recensement, Sit@del, AUAT