

POPULATION

82 571 habitants
en 2021



Part des moins
de 25 ans

31,3 %

18 %

Part des plus
de 65 ans

+ 1 306 habitants par an (sur la période 2010 - 2020)



839 naissances
509 décès

solde naturel
annuel

**+ 331
habitants**



solde migratoire
apparent annuel

**+ 975
habitants**

Population par commune en 2021

Evolution de la population
entre 2010 et 2020

Gain
Perte



Localisation en Occitanie



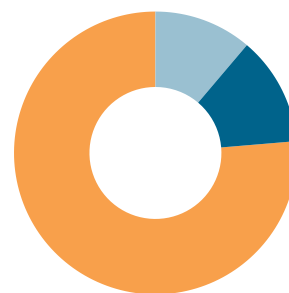
EMPLOI

34 874 emplois
en 2020



+ 470 emplois par an (+ 1,35%)
sur la période 2010 - 2020

Catégories d'emplois



■ privés 76,3 %
 ■ non salariés 11,2 %
 ■ publics 12,5 %

LOGEMENT

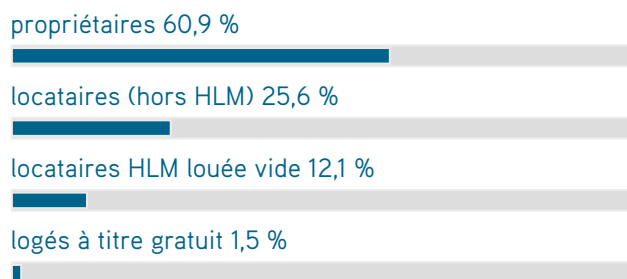
39 204 logements
en 2020

60 % de maisons
39 % d'appartements

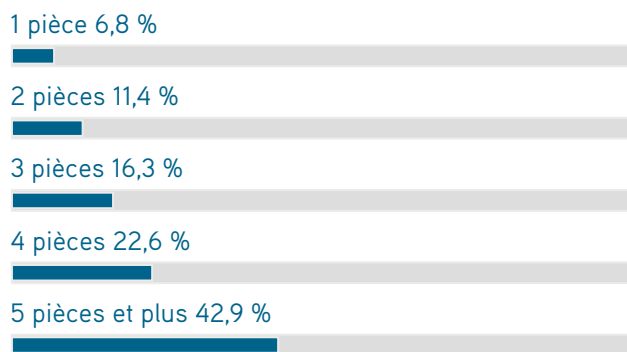
Autres : 1 % (chambres, foyers, habitations de fortune, pièce indépendante)



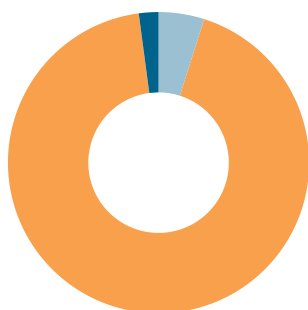
Statut d'occupation des résidences principales



Taille des résidences principales

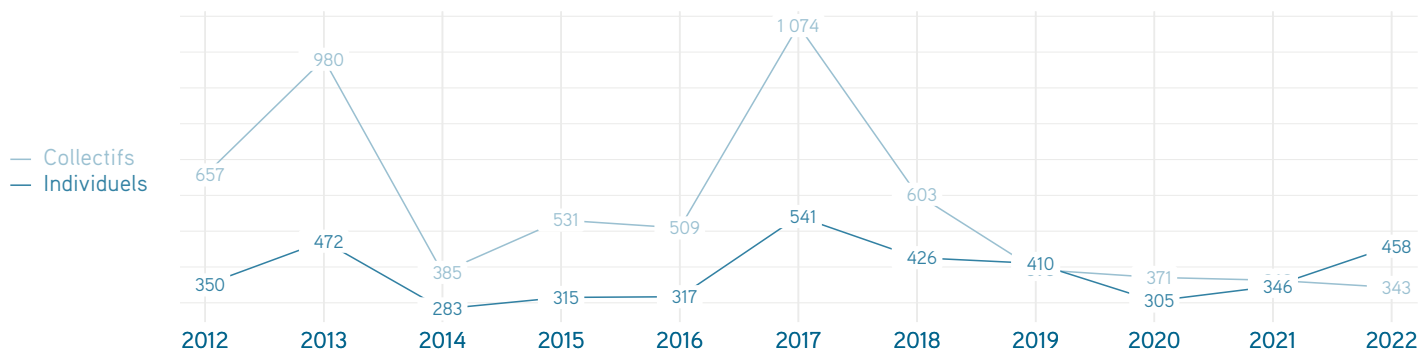


Catégories de logements



■ résidences principales 93 %
 ■ logements vacants 4,9 %
 ■ résidences secondaires 2,1 %

Nombre de logements autorisés



Sources : Insee Recensement, Sit@del, AUAT