

### POPULATION

**127 248 habitants**  
en 2021



Part des moins  
de 25 ans

**26,9 %**

**25,5 %**

Part des plus  
de 65 ans

**+ 210 habitants par an** (sur la période 2010 - 2020)



1 361 naissances  
1 544 décès

solde naturel  
annuel

**- 183  
habitants**



solde migratoire  
apparent annuel

**+ 393  
habitants**

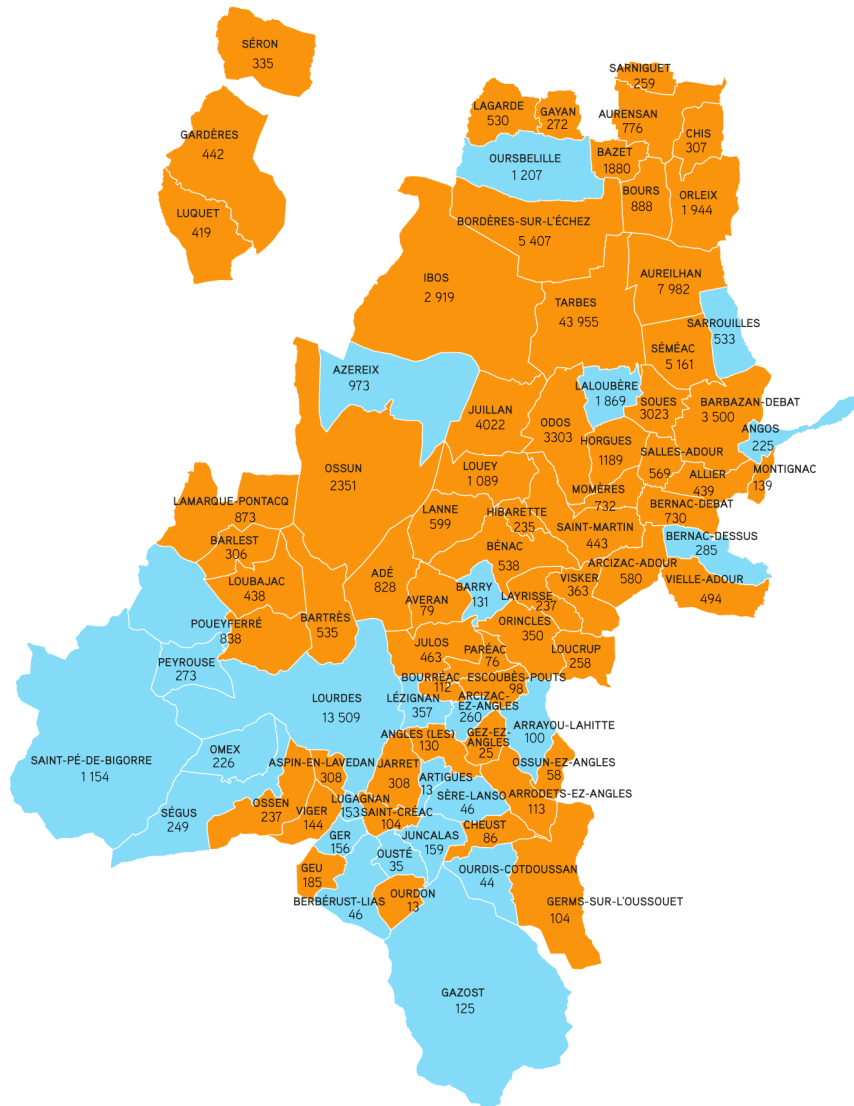
### Population par commune en 2021

**86 communes**  
**615 km<sup>2</sup>**

Evolution de la population  
entre 2010 et 2020

- Gain
- Perte

Localisation en Occitanie



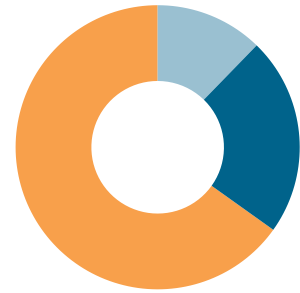
# EMPLOI

**53 176 emplois**  
en 2020



- 124 emplois par an (- 0,23%)  
sur la période 2010 - 2020

## Catégories d'emplois



■ privés 65,1 %
 ■ non salariés 12,3 %
 ■ publics 22,6 %

# LOGEMENT

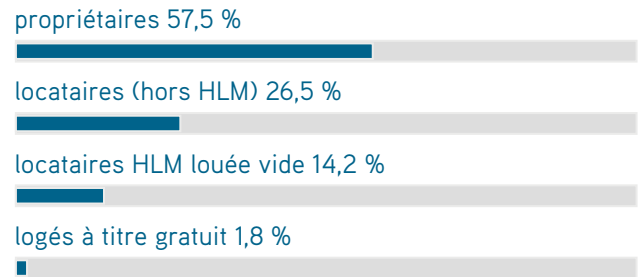
**73 789 logements**  
en 2020

55 % de maisons  
44 % d'appartements

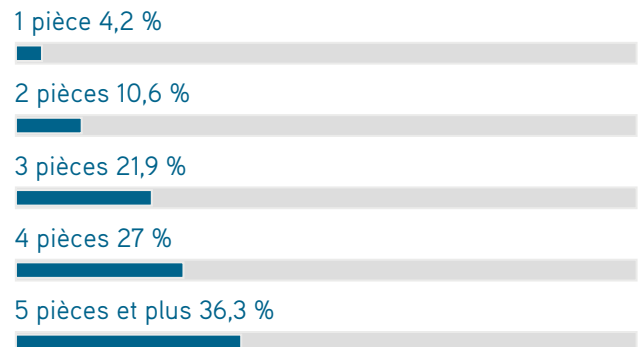
Autres : 1 % (chambres, foyers, habitations de fortune, pièce indépendante)



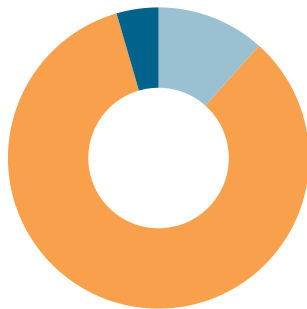
## Statut d'occupation des résidences principales



## Taille des résidences principales

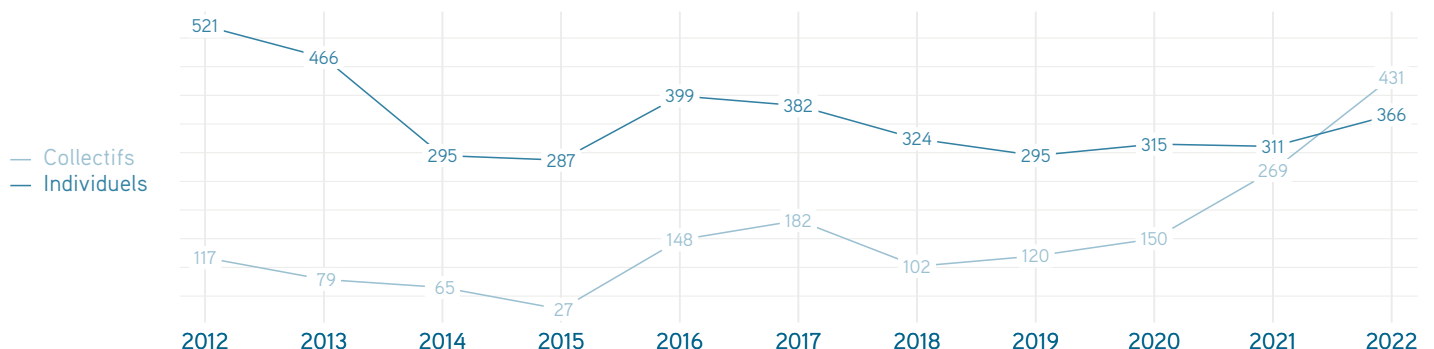


## Catégories de logements



■ résidences principales 83,9 %
 ■ logements vacants 11,6 %
 ■ résidences secondaires 4,5 %

## Nombre de logements autorisés



Sources : Insee Recensement, Sit@del, AUAT