

### POPULATION

**75 329 habitants**  
en 2021



Part des moins  
de 25 ans

27 %

24,3 %

Part des plus  
de 65 ans

+ 778 habitants par an (sur la période 2010 - 2020)



814 naissances  
834 décès

solde naturel  
annuel

- 20  
habitants



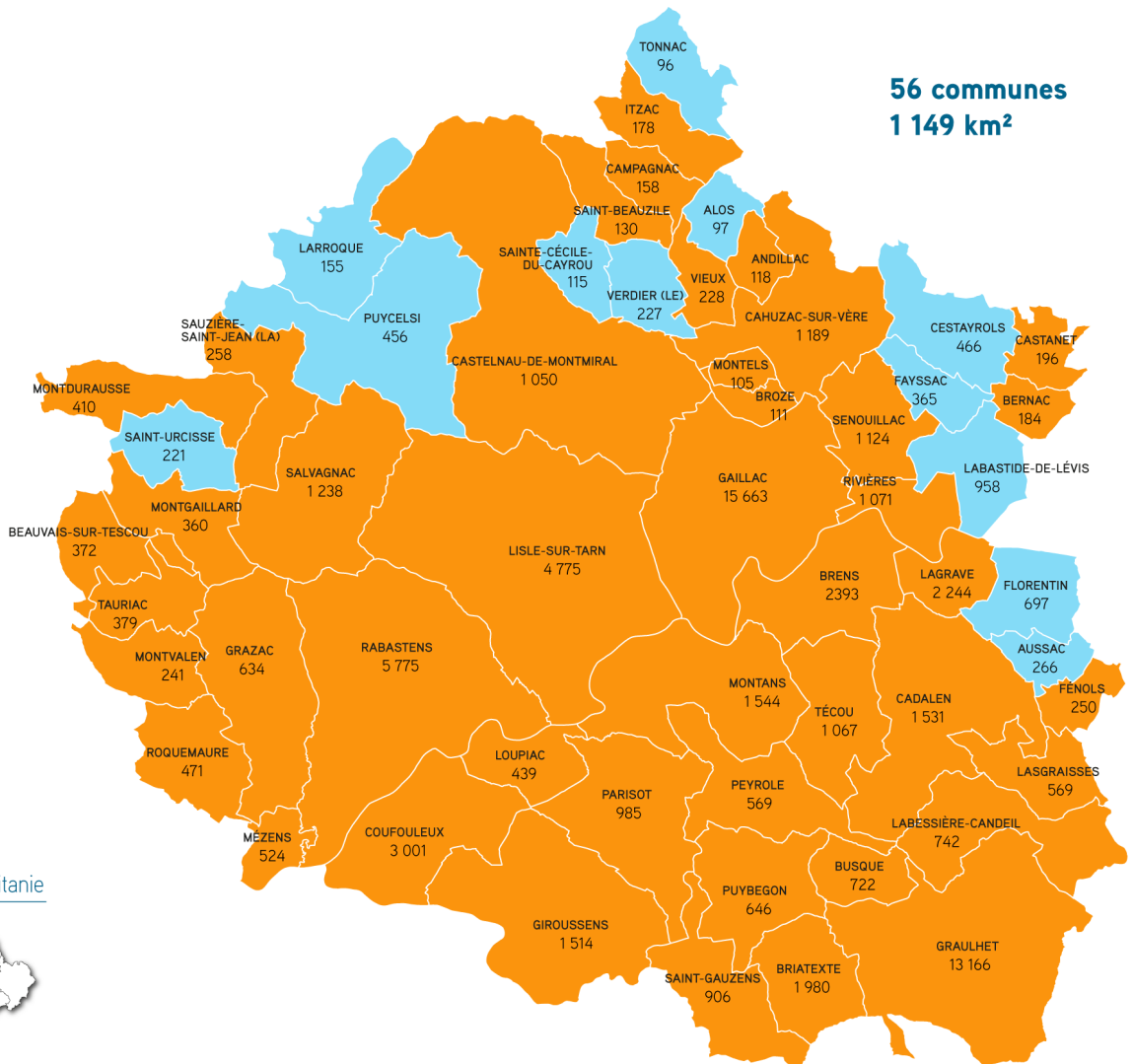
solde migratoire  
apparent annuel

+ 798  
habitants

### Population par commune en 2021

Evolution de la population  
entre 2010 et 2020

Gain  
Perte



Localisation en Occitanie



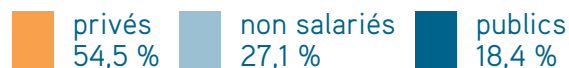
# EMPLOI

**20 257 emplois**  
en 2020



+ 99 emplois par an (+ 0,49%)  
sur la période 2010 - 2020

## Catégories d'emplois



# LOGEMENT

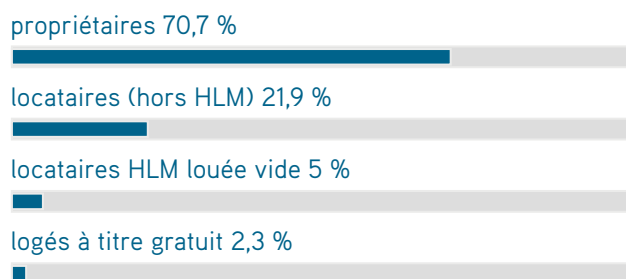
**37 717 logements**  
en 2020

85 % de maisons  
14 % d'appartements

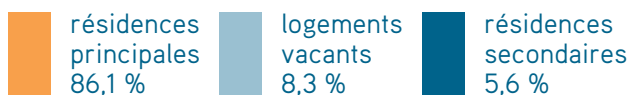
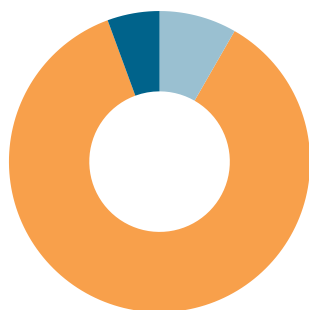
Autres : 1 % (chambres, foyers, habitations de fortune, pièce indépendante)



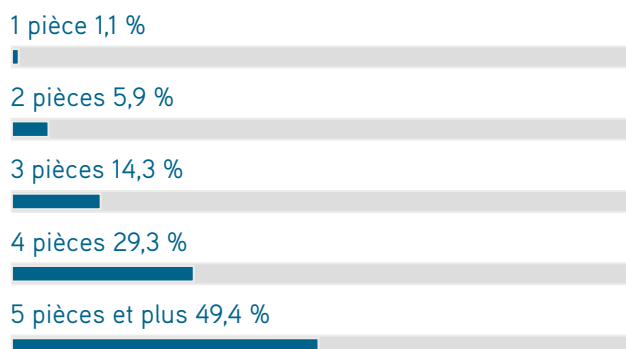
## Statut d'occupation des résidences principales



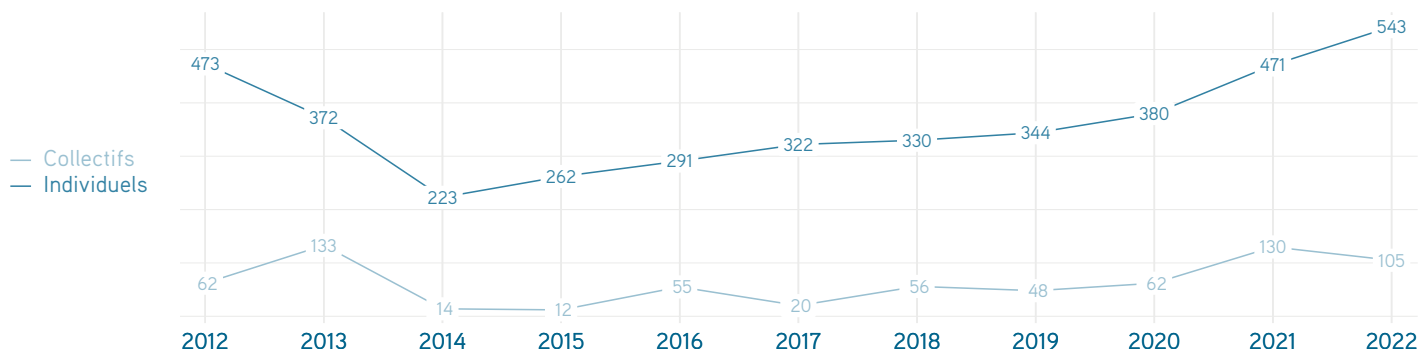
## Catégories de logements



## Taille des résidences principales



## Nombre de logements autorisés



Sources : Insee Recensement, Sit@del, AUAT