

### POPULATION

**230 956 habitants**  
en 2021



Part des moins  
de 25 ans

24,6 %

27,1 %

Part des plus  
de 65 ans

+ 33 habitants par an (sur la période 2010 - 2020)



2 196 naissances  
3 081 décès

solde naturel  
annuel

- 885  
habitants



solde migratoire  
apparent annuel

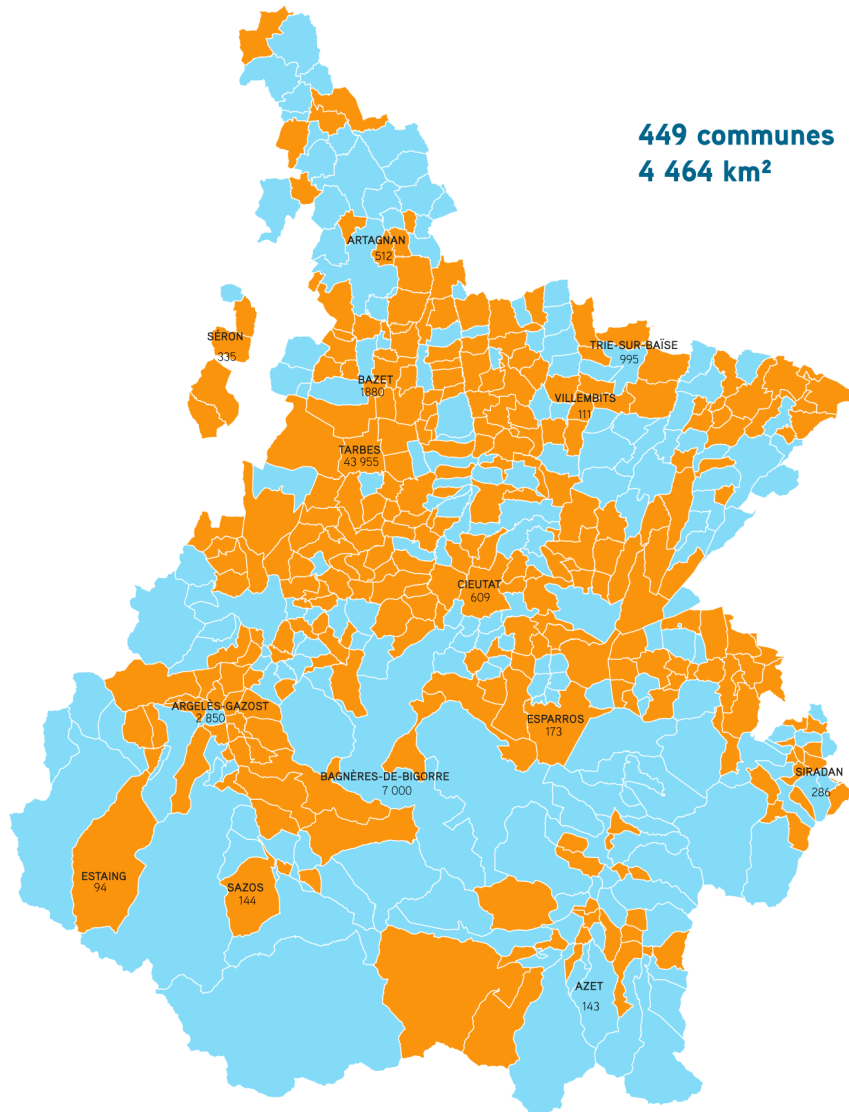
+ 918  
habitants

### Population par commune en 2021

**449 communes**  
**4 464 km<sup>2</sup>**

Evolution de la population  
entre 2010 et 2020

Gain  
Perte



Localisation en Occitanie



# EMPLOI

**87 582 emplois**  
en 2020



- 239 emplois par an (- 0,27%)  
sur la période 2010 - 2020

## Catégories d'emplois



privés 59,2 %    non salariés 17,3 %    publics 23,4 %

# LOGEMENT

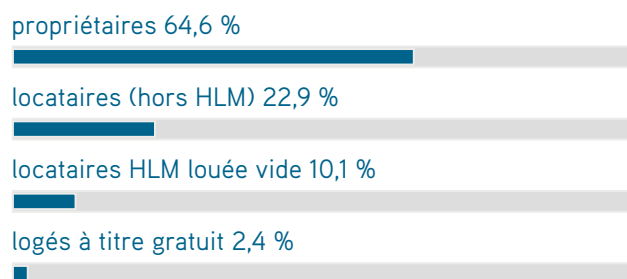
**164 545 logements**  
en 2020

60 % de maisons  
39 % d'appartements

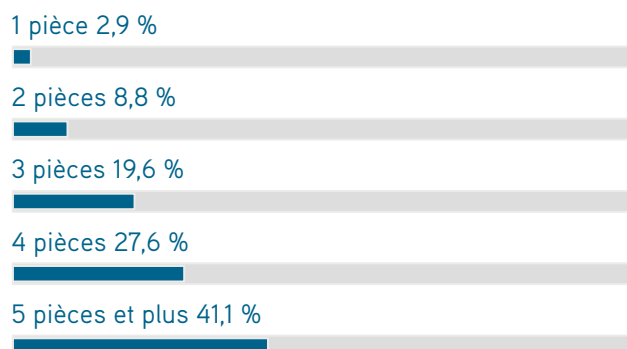
Autres : 1 % (chambres, foyers, habitations de fortune, pièce indépendante)



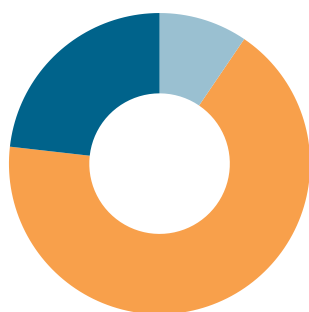
## Statut d'occupation des résidences principales



## Taille des résidences principales

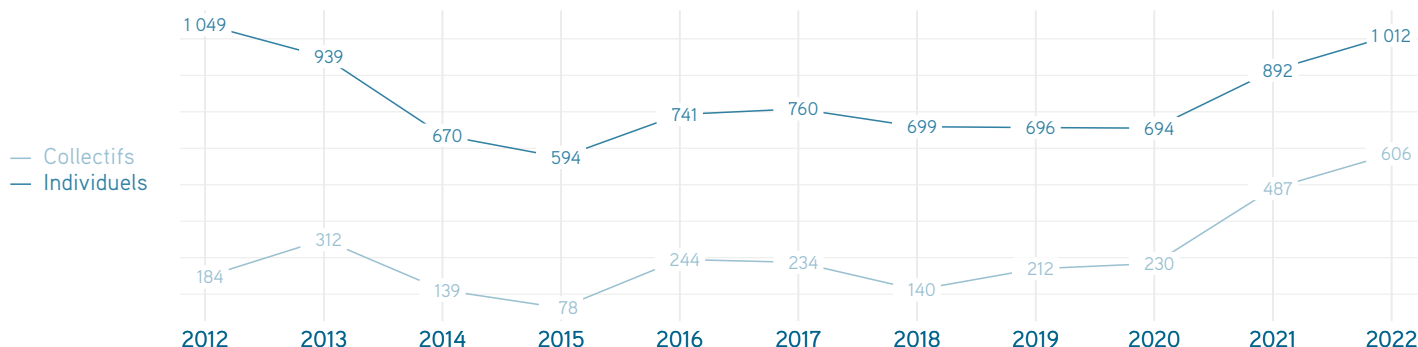


## Catégories de logements



résidences principales 67,3 %    logements vacants 9,5 %    résidences secondaires 23,2 %

## Nombre de logements autorisés



Sources : Insee Recensement, Sit@del, AUAT