

POPULATION

32 187 habitants
en 2021



Part des moins
de 25 ans

25,1 %

24,1 %

Part des plus
de 65 ans

+ 93 habitants par an (sur la période 2010 - 2020)



324 naissances
331 décès

solde naturel
annuel

- 7
habitants



solde migratoire
apparent annuel

+ 100
habitants

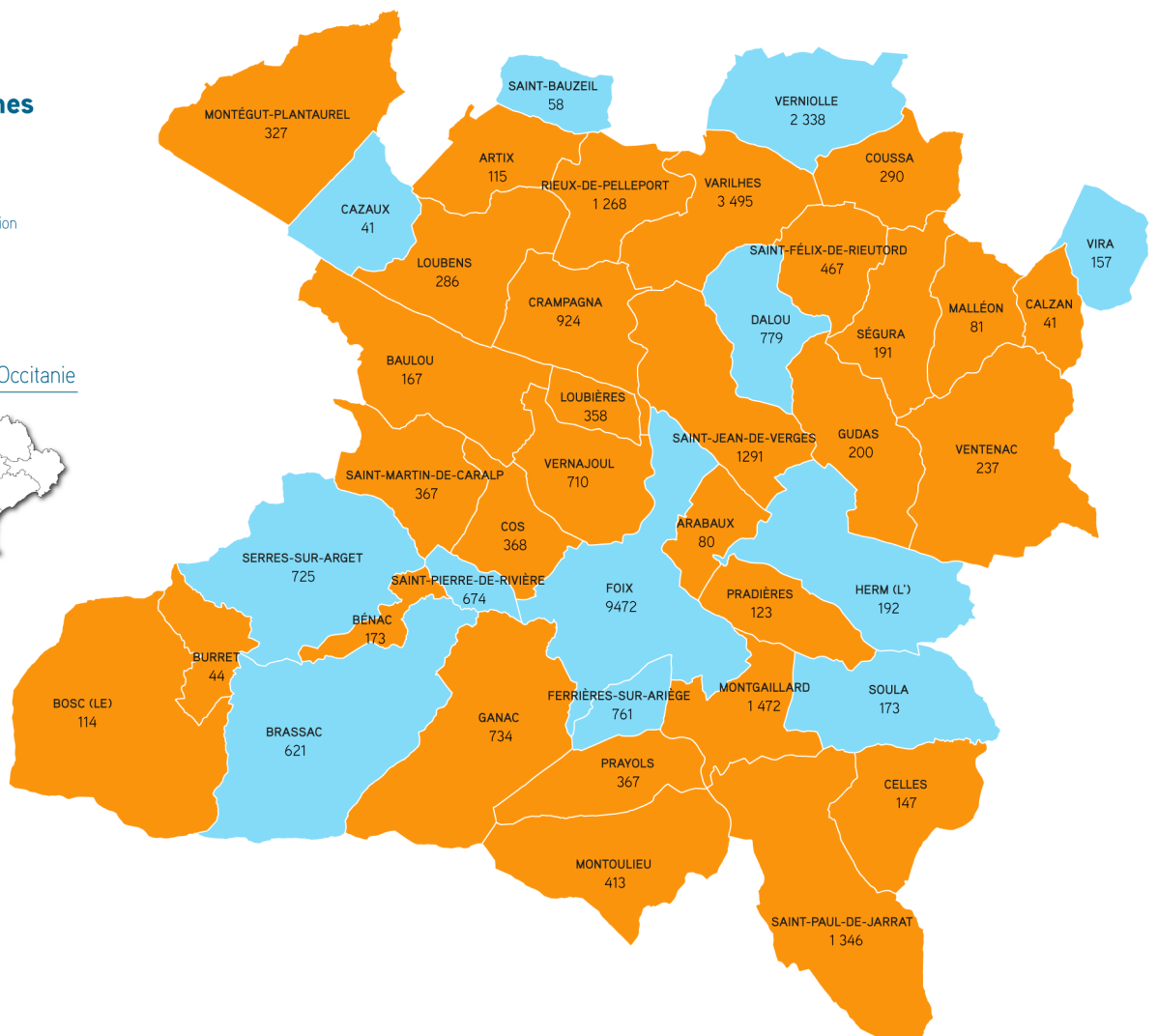
Population par commune en 2021

42 communes
444 km²

Evolution de la population
entre 2010 et 2020

- Gain
- Perte

Localisation en Occitanie



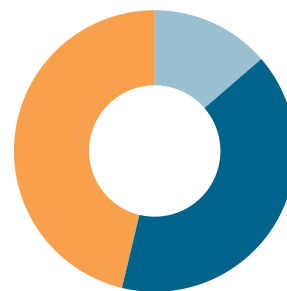
EMPLOI

13 518 emplois
en 2020



+ 37 emplois par an (+ 0,27%)
sur la période 2010 - 2020

Catégories d'emplois



privés 46,3 % non salariés 13,7 % publics 40,1 %

LOGEMENT

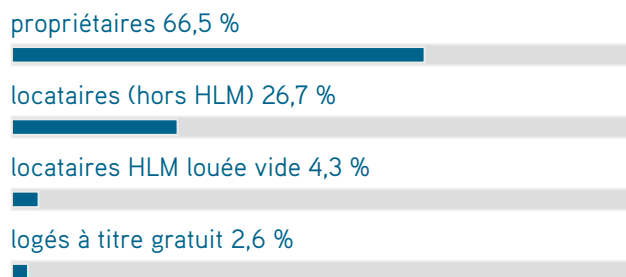
19 009 logements
en 2020

78 % de maisons
20 % d'appartements

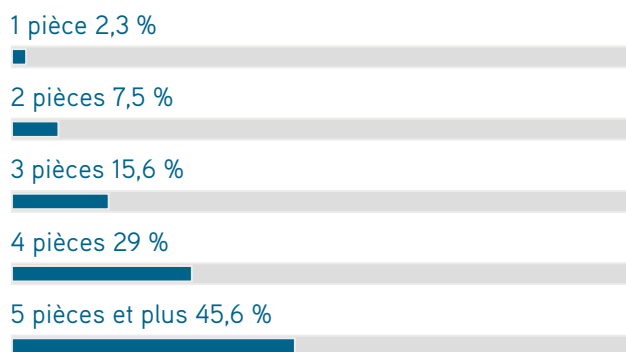
Autres : 2 % (chambres, foyers, habitations de fortune, pièce indépendante)



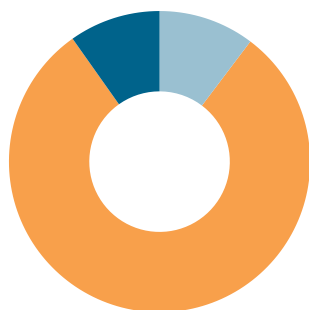
Statut d'occupation des résidences principales



Taille des résidences principales

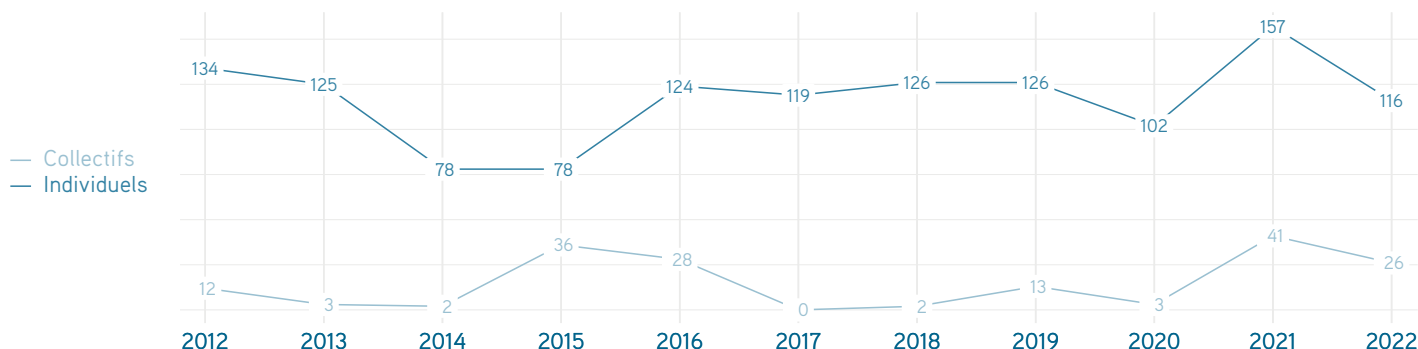


Catégories de logements



résidences principales 79,9 % logements vacants 10,3 % résidences secondaires 9,8 %

Nombre de logements autorisés



Sources : Insee Recensement, Sit@del, AUAT