

### POPULATION

**40 455 habitants**  
en 2021



Part des moins  
de 25 ans

29,4 %

21,3 %

Part des plus  
de 65 ans

**+ 248 habitants par an** (sur la période 2010 - 2020)



475 naissances  
444 décès

solde naturel  
annuel

**+ 31  
habitants**



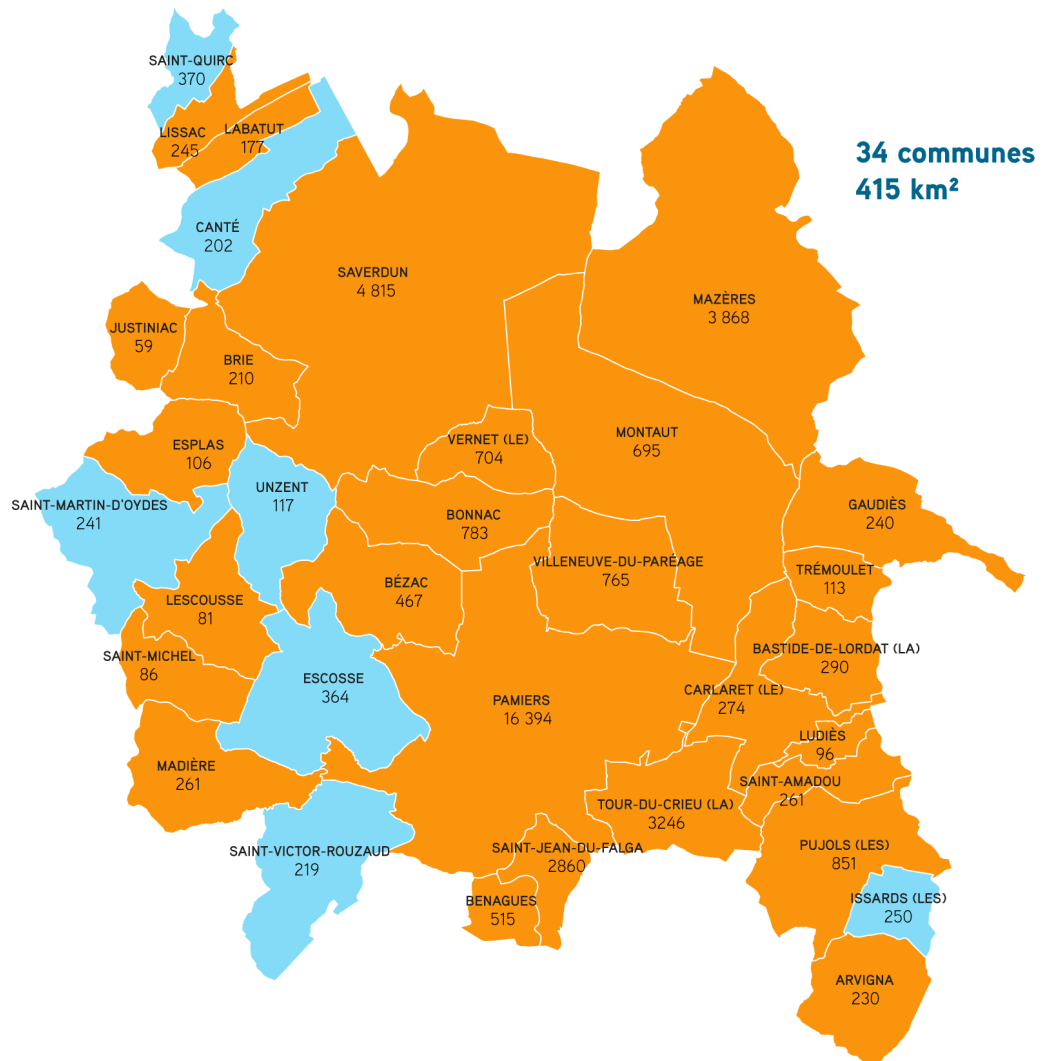
solde migratoire  
apparent annuel

**+ 217  
habitants**

### Population par commune en 2021

Evolution de la population  
entre 2010 et 2020

- Gain
- Perte



**34 communes**  
**415 km<sup>2</sup>**

Localisation en Occitanie



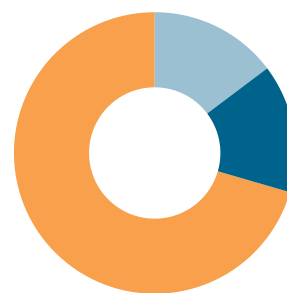
# EMPLOI

**16 534 emplois**  
en 2020



+ 106 emplois par an (+ 0,64%)  
sur la période 2010 - 2020

## Catégories d'emplois



# LOGEMENT

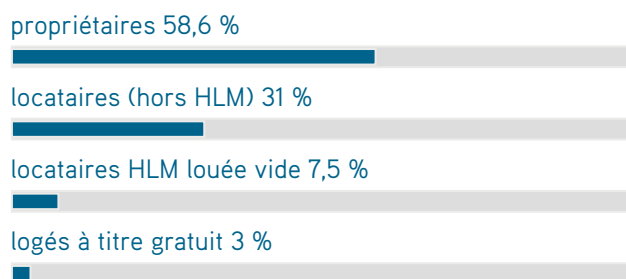
**20 781 logements**  
en 2020

73 % de maisons  
26 % d'appartements

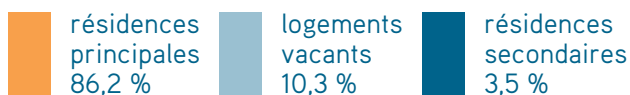
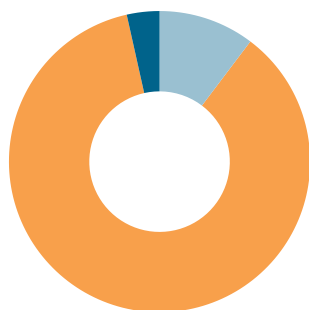
Autres : 1 % (chambres, foyers, habitations de fortune, pièce indépendante)



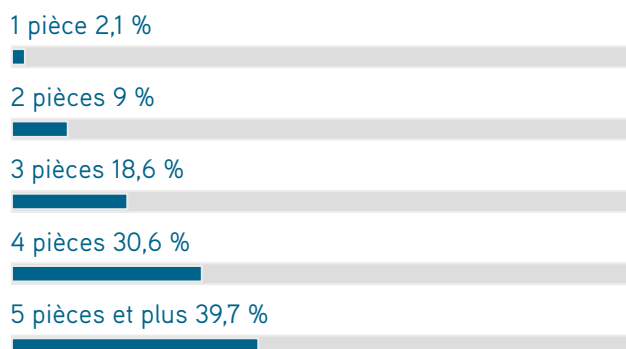
## Statut d'occupation des résidences principales



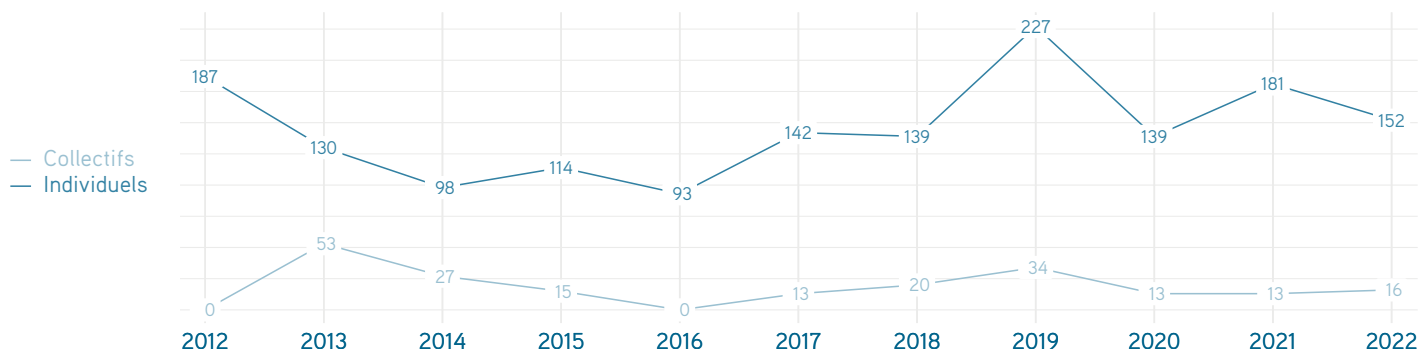
## Catégories de logements



## Taille des résidences principales



## Nombre de logements autorisés



Sources : Insee Recensement, Sit@del, AUAT