

POPULATION

107 575 habitants
en 2021



Part des moins
de 25 ans

27,9 %

21,1 %

Part des plus
de 65 ans

+ 888 habitants par an (sur la période 2010 - 2020)



1 132 naissances
1 137 décès

solde naturel
annuel

**- 5
habitants**



solde migratoire
apparent annuel

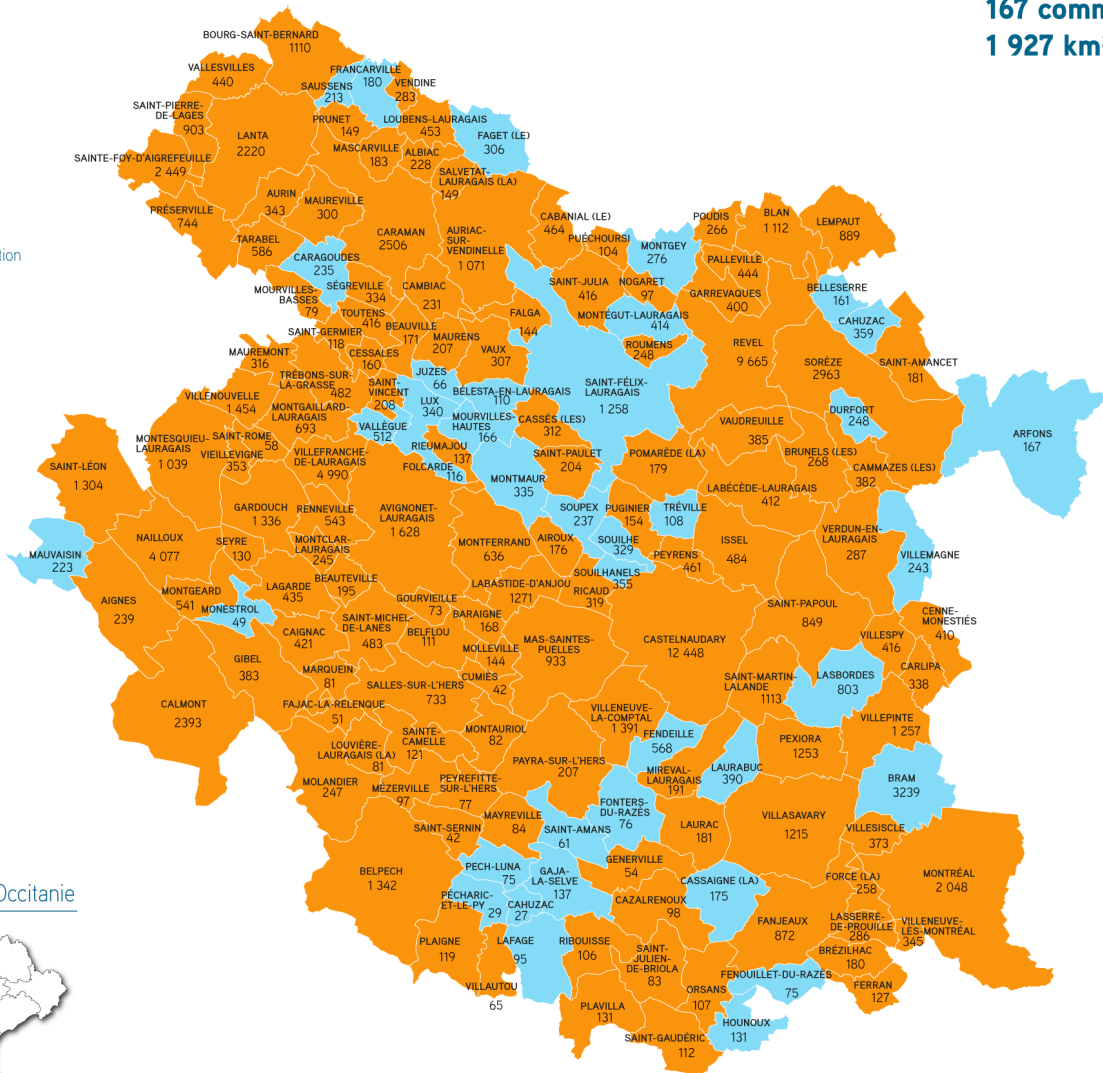
**+ 893
habitants**

Population par commune en 2021

167 communes
1 927 km²

Evolution de la population
entre 2010 et 2020

- Gain
- Perte



Localisation en Occitanie



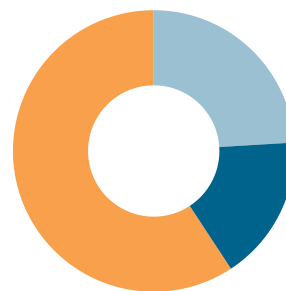
EMPLOI

31 199 emplois
en 2020



+ 207 emplois par an (+ 0,66%)
sur la période 2010 - 2020

Catégories d'emplois



privés 59,2 % non salariés 24 % publics 16,7 %

LOGEMENT

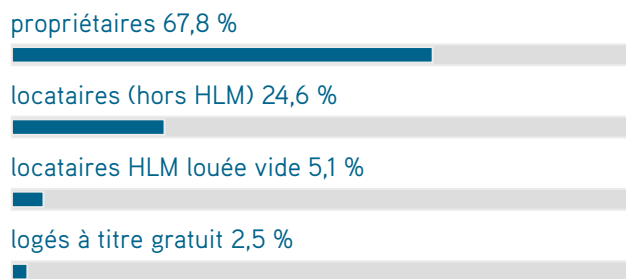
53 669 logements
en 2020

85 % de maisons
14 % d'appartements

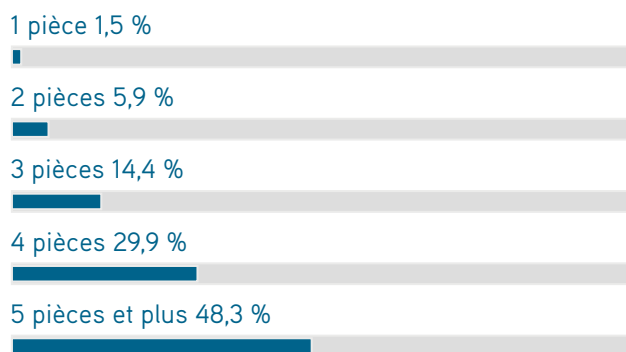
Autres : 1 % (chambres, foyers, habitations de fortune, pièce indépendante)



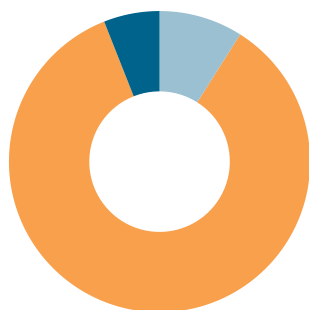
Statut d'occupation des résidences principales



Taille des résidences principales

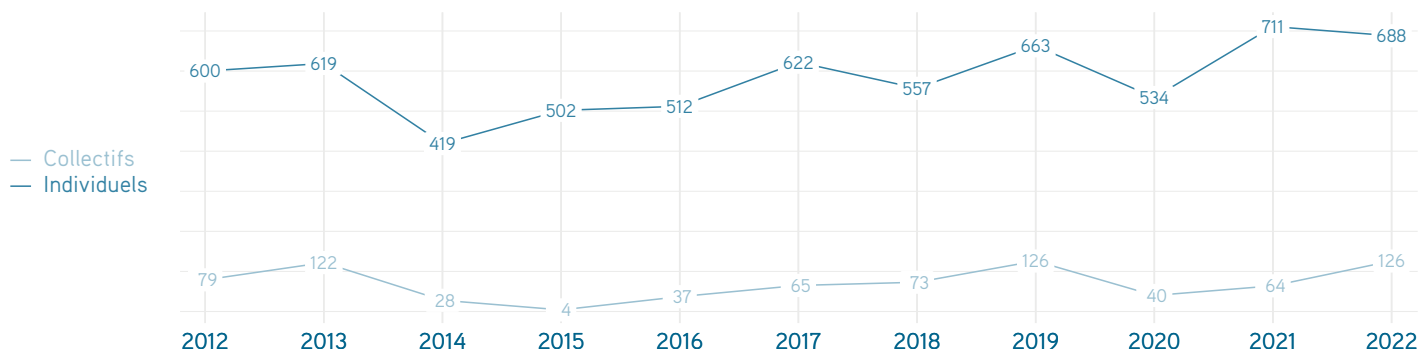


Catégories de logements



résidences principales 85,1 % logements vacants 9 % résidences secondaires 6 %

Nombre de logements autorisés



Sources : Insee Recensement, Sit@del, AUAT