

POPULATION

81 133 habitants
en 2021



Part des moins
de 25 ans

26,9 %

23,2 %

Part des plus
de 65 ans

+ 293 habitants par an (sur la période 2010 - 2020)



865 naissances
896 décès

solde naturel
annuel

**- 31
habitants**



solde migratoire
apparent annuel

**+ 324
habitants**

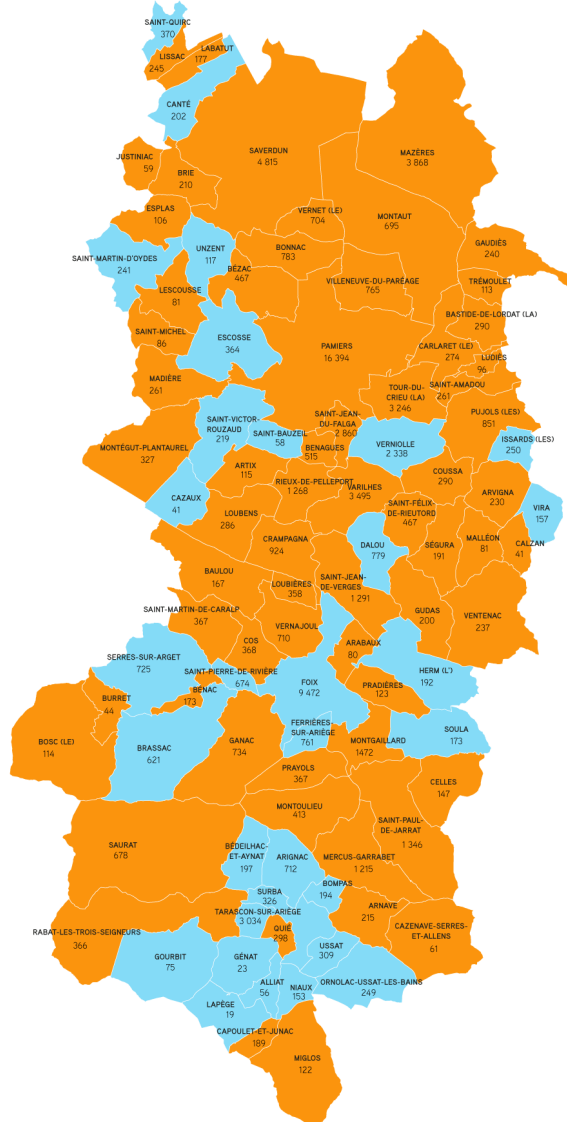
Population par commune en 2021

96 communes
1 081 km²

Evolution de la population
entre 2010 et 2020

- Gain
- Perte

Localisation en Occitanie



EMPLOI

32 573 emplois
en 2020



+ 139 emplois par an (+ 0,43%)
sur la période 2010 - 2020

Catégories d'emplois



LOGEMENT

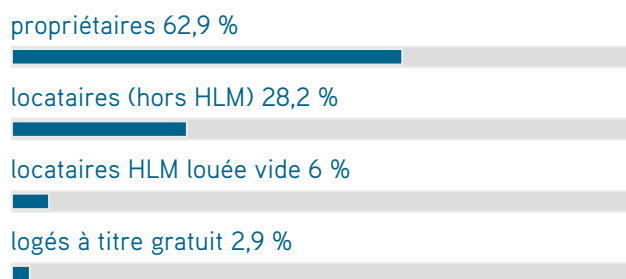
46 745 logements
en 2020

77 % de maisons
22 % d'appartements

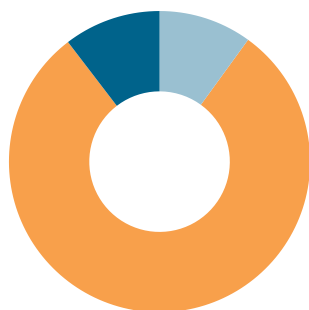
Autres : 1 % (chambres, foyers, habitations de fortune, pièce indépendante)



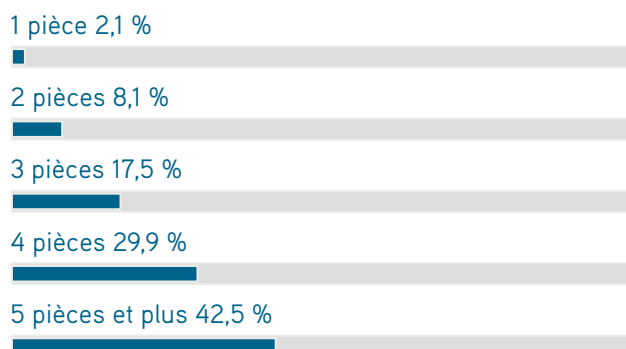
Statut d'occupation des résidences principales



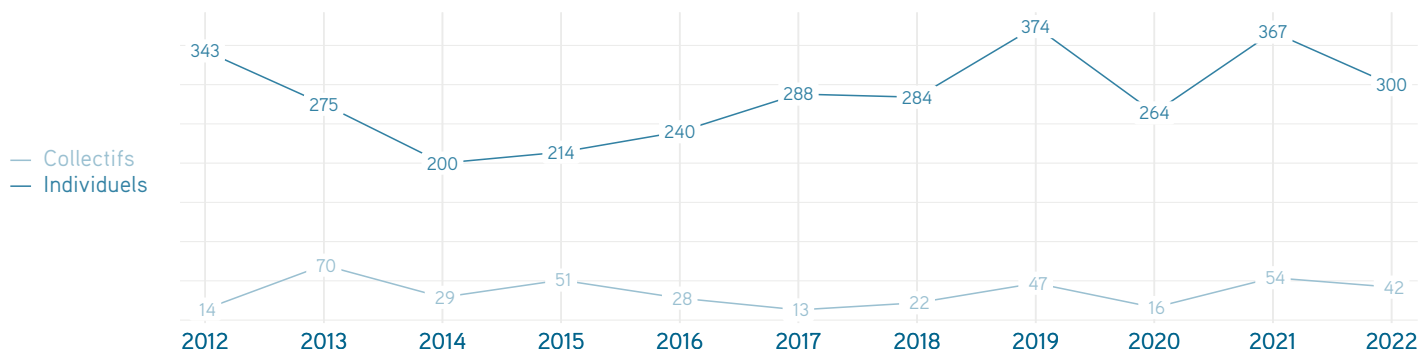
Catégories de logements



Taille des résidences principales



Nombre de logements autorisés



Sources : Insee Recensement, Sit@del, AUAT