

### POPULATION



Part des moins  
de 25 ans

28,2 %

19,8 %

Part des plus  
de 65 ans

+ 328 habitants par an (sur la période 2010 - 2020)



329 naissances  
246 décès

solde naturel  
annuel

+ 84  
habitants



solde migratoire  
apparent annuel

+ 244  
habitants

### Population par commune en 2021

**21 communes**  
**260 km<sup>2</sup>**

Evolution de la population  
entre 2010 et 2020

Gain  
Perte



Localisation en Occitanie



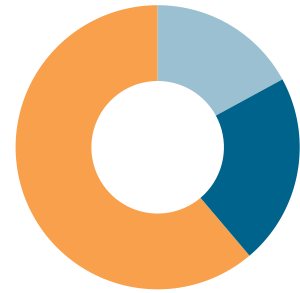
# EMPLOI

## 10 603 emplois en 2020



+ 127 emplois par an (+ 1,2%)  
sur la période 2010 - 2020

### Catégories d'emplois



privés 61,2 %    non salariés 17,1 %    publics 21,7 %

# LOGEMENT

## 13 806 logements en 2020

82 % de maisons  
18 % d'appartements

Autres : 0 % (chambres, foyers, habitations de fortune, pièce indépendante)



### Statut d'occupation des résidences principales

propriétaires 68,7 %

locataires (hors HLM) 24,9 %

locataires HLM louée vide 4,8 %

logés à titre gratuit 1,7 %

### Taille des résidences principales

1 pièce 1,2 %

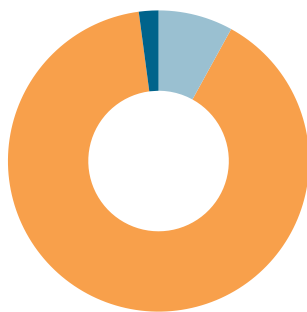
2 pièces 6,7 %

3 pièces 13,5 %

4 pièces 29,5 %

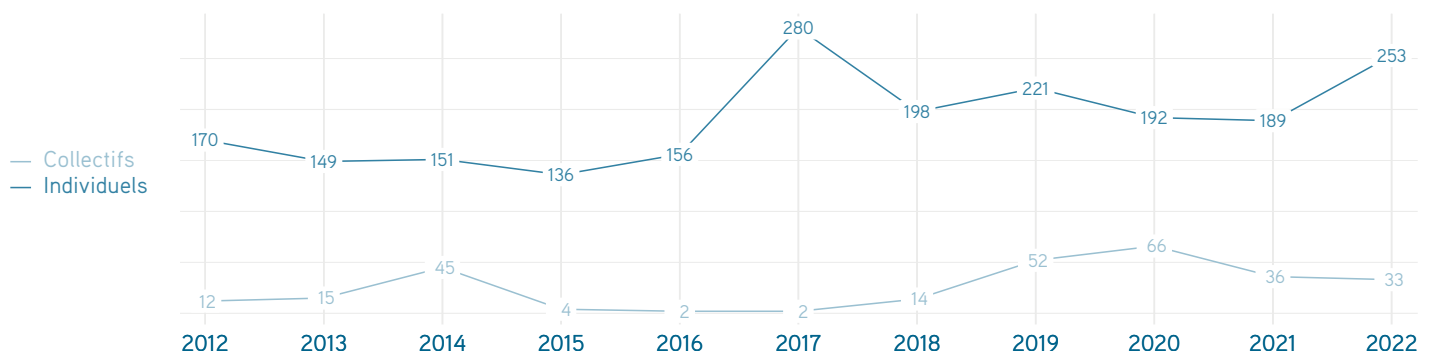
5 pièces et plus 49,1 %

### Catégories de logements



résidences principales 89,8 %    logements vacants 8 %    résidences secondaires 2,1 %

### Nombre de logements autorisés



Sources : Insee Recensement, Sit@del, AUAT