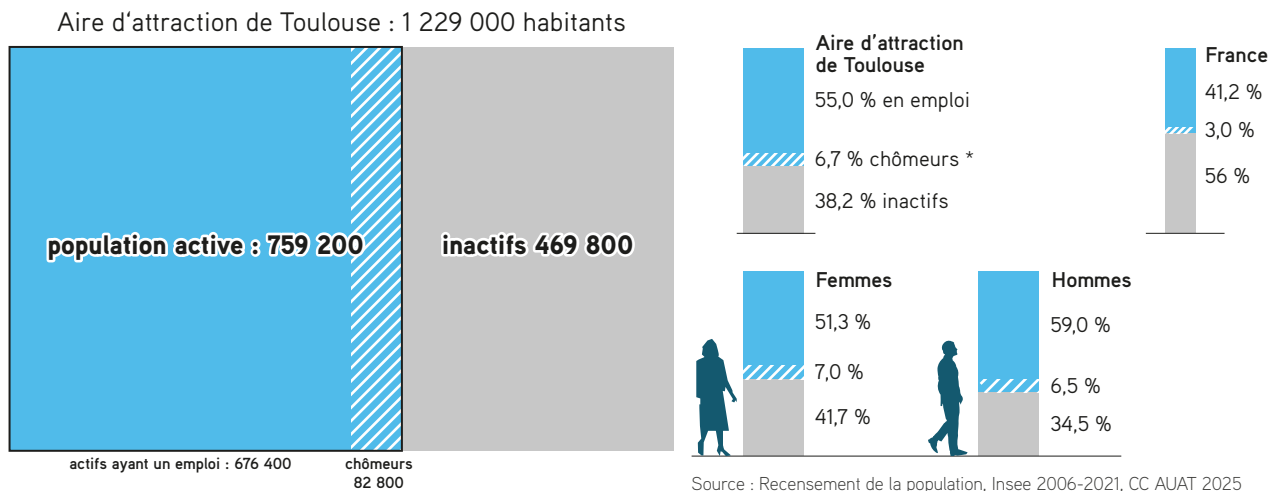


Une analyse des évolutions de la population active sur 15 ans

La population de plus de 15 ans en 2021



La population active comprend à la fois les personnes occupant un emploi (salariés, travailleurs indépendants, chefs d'entreprise...) et les chômeurs (personnes se déclarant en tant que telles dans le recensement).

Pour la population de plus de 15 ans, les inactifs concernent celles et ceux qui ne sont ni en emploi ni au chômage : une partie des femmes et hommes au foyer, les personnes en incapacité de travailler, les retraités...

S'ils occupent un emploi, les étudiants et les retraités sont considérés comme faisant partie de la population active.

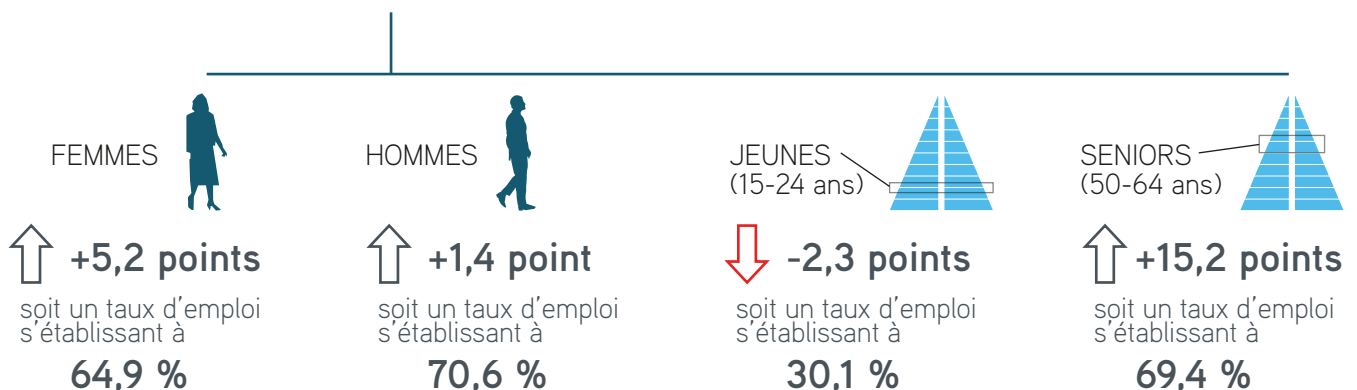
* Avertissement :

Le pourcentage exprime la part des chômeurs au sein de la population de plus de 15 ans et non un taux de chômage.

La population en emploi de 15-64 ans en 2021



67,8 % des personnes de plus de 15 ans sont en emploi en 2021
 ↑ **+3 points** par rapport à 2006

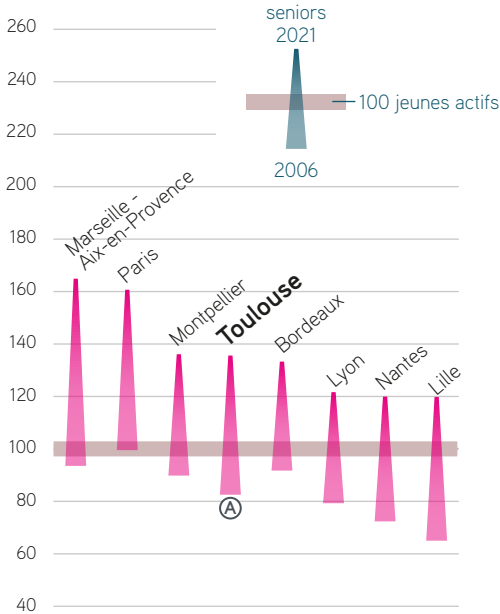


VIEILLISSEMENT DE LA POPULATION ACTIVE : QUELLES RÉALITÉS SUR LES TERRITOIRES ?

Le rapport entre les actifs « jeunes » (moins de 25 ans) et « expérimentés » (55-64 ans) s'est inversé en 15 ans

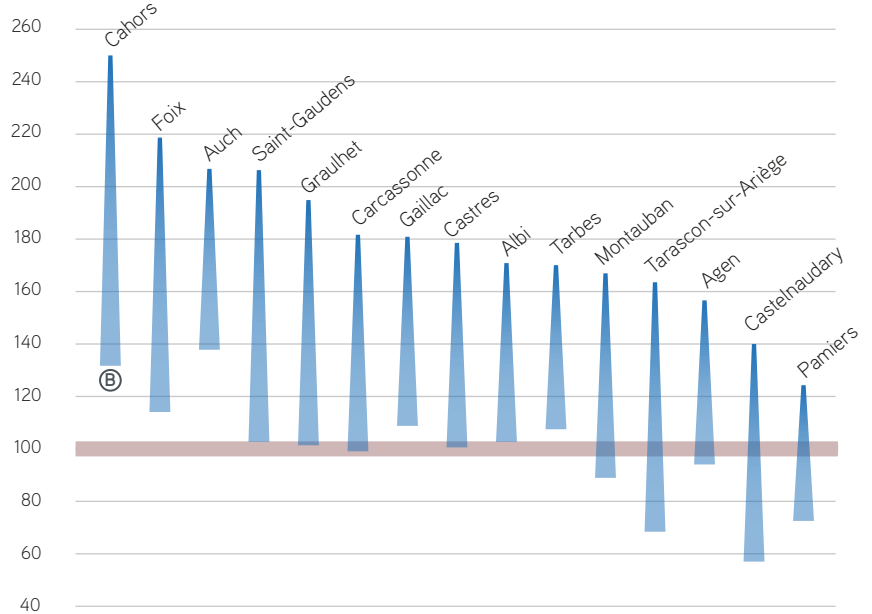
Grandes aires d'attraction française

Source : Recensement de la population, Insee 2006-2021, CC AUAT 2025



Aire métropolitaine toulousaine

Source : Recensement de la population, Insee 2006-2021, CC AUAT 2025

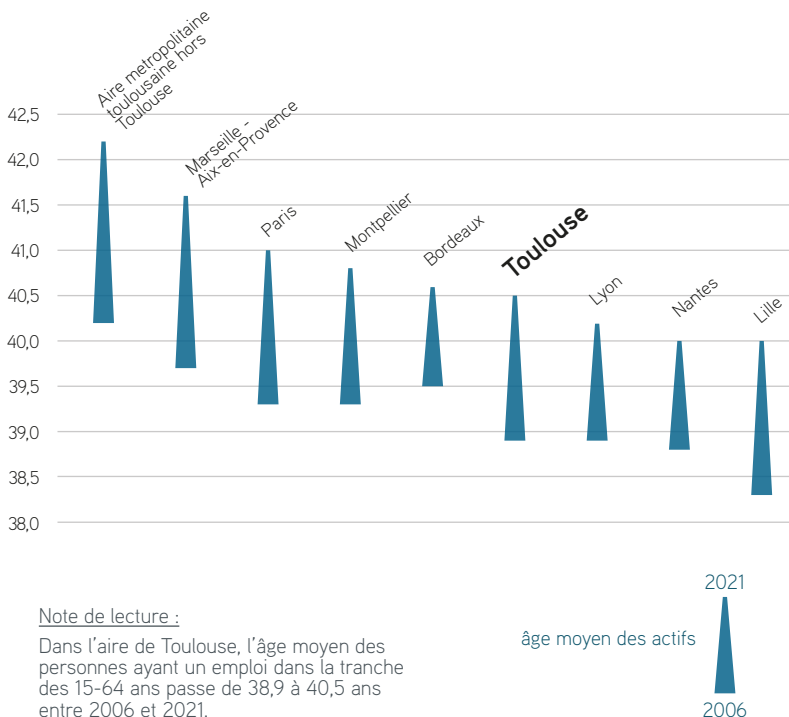


Note de lecture globale :

Dans l'aire de Toulouse, la structure de la population active était plutôt "jeune" en 2006, puisqu'elle comptait 100 jeunes actifs de moins de 25 ans pour 82,7 actifs expérimentés de 55 à 64 ans. Quinze ans plus tard, le rapport s'est inversé, le nombre d'actifs expérimentés s'établissant désormais à 135,4 pour 100 jeunes actifs. **A**

A Cahors, le vieillissement de la population active déjà notable en 2006 s'est accentué : le rapport étant désormais 250 actifs expérimentés pour 100 jeunes. **B**

Une très nette augmentation de l'âge moyen des actifs (15-64 ans) qui travaillent



Note de lecture :

Dans l'aire de Toulouse, l'âge moyen des personnes ayant un emploi dans la tranche des 15-64 ans passe de 38,9 à 40,5 ans entre 2006 et 2021.

Le vieillissement de la population active toulousaine est un phénomène complexe, résultant de plusieurs dynamiques démographiques, sociales et économiques.

Les facteurs explicatifs principaux sont :

- L'augmentation progressive de l'âge légal de départ à la retraite qui repousse la sortie du marché du travail. Les actifs restent en emploi plus longtemps, ce qui élève mécaniquement l'âge moyen de la population active.
- Le vieillissement de la pyramide des âges, avec l'arrivée à la retraite des générations du baby-boom (nées entre 1946 et 1975), qui modifie en profondeur la structure démographique. Ces générations nombreuses quittent progressivement le marché du travail, tandis que les suivantes, moins nombreuses, peinent à compenser ces départs.
- Le recul de l'entrée dans la vie active, lié à l'allongement des études et à la diversification des parcours scolaires et universitaires, qui retarde l'arrivée des jeunes sur le marché du travail. Cela réduit leur poids dans la population active et accentue le vieillissement global.

Ces évolutions posent des défis majeurs en matière de renouvellement des compétences, d'adaptation des conditions de travail et de gestion des âges dans les politiques de l'emploi.